



دليل مصور

مهارات استخدام نظام مدرستي  
المشرف التربوي

الإصدار الثاني  
14/8/2020

بِسْمِ اللَّهِ الرَّحْمَنِ الرَّحِيمِ





الصفحة	الموضوع	م
3	الفهرس	1
4	المقدمة	2
5	تسجيل الدخول	3
7	التعرف على النظام	4
11	كيف أصل إلى المعلمين التابعين لي	5
13	تقييم ومتابعة أداء المعلم	6
15	تحكيم إثراءات المعلم	7
	تحكيم محتويات المسارات التعليمية	8
18	التواصل مع المعلمين	9
20	القارير والاحصائيات	10
21	تحكيم الاسئلة	11



للمشرف التربوي دور أساسي في العملية التعليمية والتربوية ويتحقق من خلاله العديد من التطلعات والأهداف. ومن أهم أدواره هو دعم المعلمين في رحلتهم خلال التعلم الإلكتروني والارتقاء بمستوياتهم معرفياً وتربوياً وتحسين أدائهم الوظيفي على الوجه المطلوب حيث ينعكس هذا الأثر على الطالب في رفع مستواه العلمي وإحداث تغييرات إيجابية في سلوكه وطريقة تفكيره؛ ليكون أداة بنائه وعنصر معطاء قادر على الرقي بنفسه ومجتمعه.

وفي التعليم الإلكتروني تزداد أهمية المشرف، حيث يصبح المشرف موجه ومشرف على المعلم من خلال متابعة مخرجاته. ويقدم هذا الدليل المصور للمشرف المساندة على انجاز مهامه بكل يسر وسهولة باستخدام نظام مدرستي لإدارة التعلم الإلكتروني (LMS).

# تسجيل الدخول



المدخل لنظام مدرستي لإدارة التعلم

1. تسجيل الدخول

صفحة تسجيل الدخول لـ مدرستي

تسجيل دخول

الرئيسية الكتب والدروس الأدوات التعليمية المصادر التعليمية قنوات عين الدعم الفني

مدرستي Madrasati

المؤشرات والإحصائيات  
استبيانات إلكترونية لقياس الأداء وتحليل النتائج، وتقارير وإحصائيات توضح مستوى الانضباط وتقدم التعلم

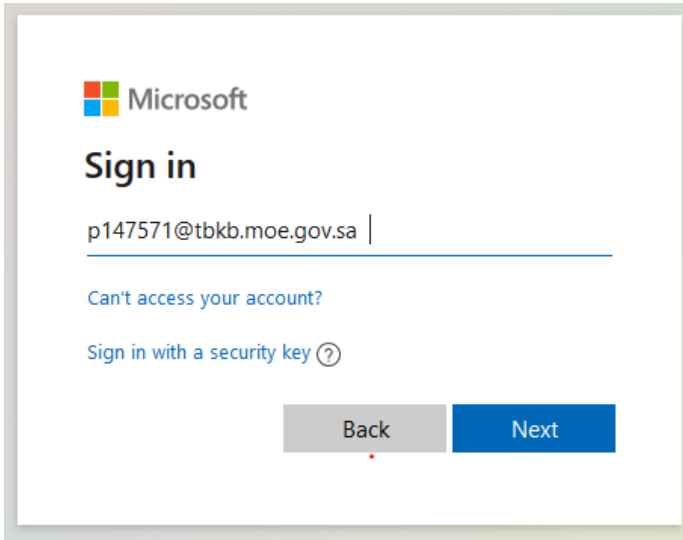
التواصل الفعال  
قنوات متنوعة وممتدة للتواصل بين منسوبي المدرسة فيما بينهم وأولياء الأمور

الأنشطة التعليمية  
واجبات واختبارات إلكترونية وأدوات تعليمية مساندة لتخطيط وتنفيذ التعلم والتطوير الذاتي المستمر

المحتوى الرقمي  
محتوى إلكتروني تعليمي مساندة ومتنوع وميسر للتعليم بلى كافة الفروع الفرعية

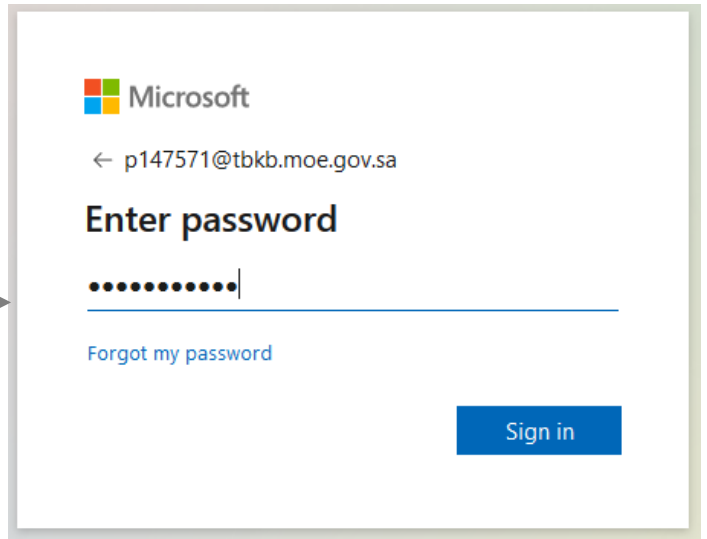
• كيف اقوم بتسجيل الدخول لـ مدرستي :

- قم بتعبئة بيانات الدخول



Microsoft  
Sign in  
p147571@tbkb.moe.gov.sa |  
Can't access your account?  
Sign in with a security key ?  
Back Next

قم بتسجيل البريد الإلكتروني



Microsoft  
← p147571@tbkb.moe.gov.sa  
Enter password  
.....|  
Forgot my password  
Sign in

قم بكتابة كلمة المرور

# التعرف على النظام



## 1. الشاشة الرئيسية:

تتكون من عدة أجزاء وهي كالتالي:

**الجزء الأول:** قائمة المدارس التابعة للمشرف التربوي وأسماء قائديها وأعداد المعلمين التابعين للمشرف.

اسم المدرسة	نوع المدرسة	المراحل الدراسية	قادة المدرسة	إجمالي المعلمين
مدارس السنوري الأهلية صفوف ملحقه	من نوع: بنات	المراحل الدراسية: المرحلة الابتدائية	قادة المدرسة: عفاف محمد خير سمارة	إجمالي المعلمين: 17 مجموع المعلمين تحت إشرافي: 8
التهنئة الخامسة عشر بالشفاحي	من نوع: بنات	المراحل الدراسية: المرحلة الابتدائية	قادة المدرسة: هوبه بنت عبدالله بن محمد السبيعي	إجمالي المعلمين: 31 مجموع المعلمين تحت إشرافي: 13
المتوسطة الثامنة بحفرالباطن	من نوع: بنات	المراحل الدراسية: المرحلة المتوسطة	قادة المدرسة: هدى حامد حلال العنبي	إجمالي المعلمين: 22 مجموع المعلمين تحت إشرافي: 1
الثانوية الربعة عشرة بحفرالباطن - مقرات	من نوع: بنات	المراحل الدراسية: الثانوية مقرات	قادة المدرسة: هدى حامد حلال العنبي	إجمالي المعلمين: 20 مجموع المعلمين تحت إشرافي: 1

للدخول إلى المعلمين التابعين لك في المدرسة ومتابعتهم.

- إدارة المعلمين.

اسم المعلم	اسم المدرسة
اسم المعلم	اسم المدرسة
اسم المعلم	اسم المدرسة
اسم المعلم	اسم المدرسة

## التعرف على النظام



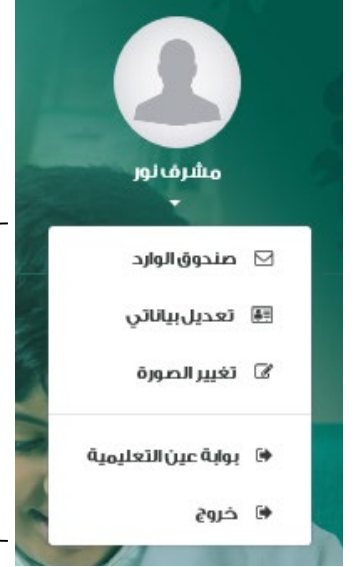
1. الشاشة الرئيسية:

تتكون من عدة أجزاء وهي كالتالي:

**الجزء الأول:** أيقونات القائمة المخفية وأيقونات التنقل السريع.



لإخفاء القائمة الجانبية



- بالنقر على **مشرف** يمكنك الوصول للتالي:
1. صندوق الرسائل الواردة
  2. صفحة تعديل البيانات
  3. تغيير الصورة الشخصية
  4. الانتقال إلى بوابة عين
  5. الخروج من النظام.

أيقونات التنقل السريع في أعلى الشاشة، وأيقونة **مساعدة** عبارة عن شرح مبسط لفهم وظيفة صفحات النظام.

صندوق الوارد دليل الاستخدام مغادرة النظام

التنبيهات






## التعرف على النظام

تعديل البيانات الشخصية:

### بياناتي

رقم الهوية/ الإقامة	1012345678
* الاسم الأول	حمد
* اسم الأب	علي
* اسم الجد	مقبل
* اسم العائلة	الكربي
* البريد الإلكتروني	ahmad@hotmail.com
* تأكيد البريد الإلكتروني	ahmad@hotmail.com
* الجوال	966512345678
* نوع الجنس	ذكر
الصورة الشخصية*	 No file chosen <input type="button" value="Choose File"/>

بالدخول على شاشة بياناتي بإمكانك تعديل بياناتك الشخصية والمهنية، وهذه البيانات هي سجل التواصل الخاص بك على نظام مدرستي

### ملاحظة:

احرص على تدوين البيانات الصحيحة؛ لضمان التواصل الفعال بينك ومنسوبي مدرستك والحصول على مستجدات النظام.

# التعرف على النظام



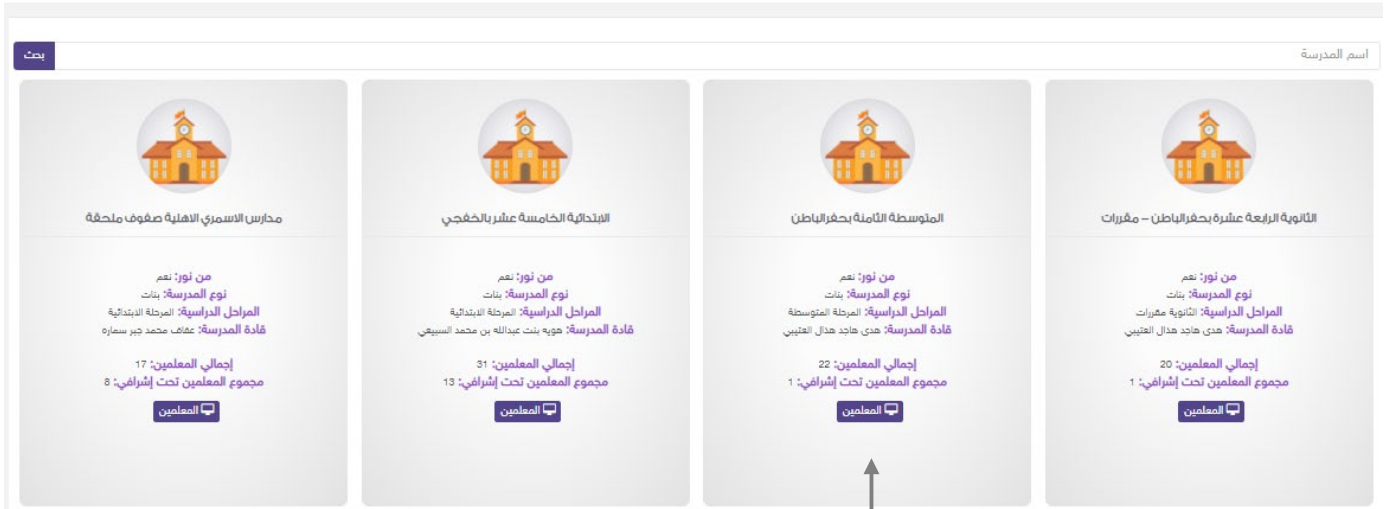
## 1. الشاشة الرئيسية:

تتكون من عدة أجزاء وهي كالتالي:

**الجزء الثاني:** قائمة المدارس التابعة للمشرف التربوي وأسماء قائديها وأعداد المعلمين التابعين للمشرف.



إدارة المدارس




للدخول إلى المعلمين التابعين لك في المدرسة ومتابعتهم.



## إدارة المعلمين:

للدخول على معلمين المدرسة قم  
بالضغط على **المعلمين**، ستظهر لك  
قائمة المعلمين التابعين لك



مدرسة الموهوبين

من نور: لا  
نوع المدرسة: مشترك  
المراحل الدراسية: الثانوية الفصلي، الثانوية مقررات، المرحلة  
الابتدائية، المرحلة المتوسطة  
قادة المدرسة: عبيدان سفر مغللا العتيبي، قائد قائد قائد قائد مدير  
النظام النظام النظام

إجمالي المعلمين: 3  
مجموع المعلمين تحت إشرافي: 3

[المعلمين](#)

مدرسة تجربة المتوسطة  
اسم المعلم: معلم مدرسة تجربة عام

المحفظة الالكترونية | تقييم المعلم | تحكيم الإجراءات | تحكيم المحتويات التعليمية | تحكيم المسارات | التقارير والإحصائيات | تحكيم الأسئلة



هذه المكونات تمكنك من الاطلاع على مؤهلات المعلم ومتابعة  
تقاريره وتحسين مخرجاته وتقييمها. وسيتم شرحها بالتفصيل.

# كيف اصل للمعلمين التابعين لي في نظام مدرستي

المحفظة الإلكترونية

المحفظة الإلكترونية:

الصفحة الشخصية  
المعلمين / الصفحة الشخصية

المهارات  
لا توجد بيانات.

البيانات الشخصية  
لا توجد بيانات.

الدورات التعليمية  
لا توجد بيانات.

الأنشطة الرياضية والهوايات  
لا توجد بيانات.

المقررات المميزة لهذا العام الدراسي  
لا توجد مقررات حالية تحقق نسبة التميز.

أفضل المسارات التعليمية  
لا توجد مسارات حالية تحقق نسبة التميز.

آراء المشرفين  
لا توجد تقييمات.

في هذه الصفحة تظهر لك معلومات المعلم المدخلة من قبله وتقدمه المنهجي ويمكن الإشادة به أمام المشرفين الآخرين.

بإمكانك إضافة/تعديل تقييمك أو تحفيزك للمعلم بالضغط على الأيقونة وإدخال النص ومن ثم الضغط على **حفظ**. عندها سيتمكن المعلم من الاطلاع على تقييمك.

التقييم\*

دائماً نلتفك في همه وفي اعلى مهارتك العلمية والفنية، جزاك الله على جهدك المبدول في توصيل رسالتك.

إلغاء حفظ



تقييم المعلم

- تقييم المعلم من الأليات القيمة لتتبع أداءه، قم بالضغط على

## تقييمات المعلم

إدارة المعلمين / المعلمين / تقييمات المعلم

ولإضافة تقييم بتاريخ محدد قم بالضغط على **تقييم جديد**

تقييم جديد

لا يوجد تقييم سابق

## التقييم

إدارة المعلمين / المعلمين / تقييمات المعلم / التقييم

قم باختيار التاريخ المحدد وتحديد الدرجة وتعبئة خانة الاستراتيجيات ومن ثم الضغط على **حفظ**.

تشخيص أداء المعلم

وصف تشخيص أداء المعلم

تاريخ التقييم\*

1439/04/03

التخطيط للتدريس

5 4 3 2 1 0

المعلم يخطط الدرس بنهجة عامة واضحة\*

المعلم متمكن من المادة العلمية ويحضر لها جيداً\*

إدارة الصف

5 4 3 2 1 0

يضيظ الصف ويديره بكفاءة تدعم تحقيق الأهداف التعليمية\*

يدير وقت التعلم بكفاءة عالية\*

الاستراتيجية المستخدمة

التعليم التعاوني، والأكتشاف

الاستراتيجية المستخدمة من واهم دفتر الإعداد\*

عودة

حفظ

## تقييمات المعلم

تقييمات المعلم

بعد حفظ تقييماتك للمعلم ستظهر لك متوسطات التقييم

تقييم جديد

تاريخ التقييم	اسم المدرسة	اسم المعلم	عنوان التقييم	متوسط التقييم	استعراض
2017/12/20	ابن خلدون	بريك محمد نامي بالحارث	تشخيص أداء المعلم	20%	
2017/12/21	ابن خلدون	بريك محمد نامي بالحارث	تشخيص أداء المعلم	95%	
2017/12/28	ابن خلدون	بريك محمد نامي بالحارث	تشخيص أداء المعلم	80%	

متوسط التقييمات: 65%

## استعراض التقييم

تقييمات المعلم / استعراض التقييم

بإمكانك الاطلاع على معلومات التقييم السابق

## تشخيص أداء المعلم

الوصف: وصف تشخيص أداء المعلم

تاريخ التقييم: 2017/12/28

التخطيط للتدريس	5	4	3	2	1	0
المعلم يخطط للدرس بمنهجية علمية واضحة*	80	<input checked="" type="radio"/>	<input type="radio"/>	<input type="radio"/>	<input type="radio"/>	<input type="radio"/>
المعلم متمكن من المادة العلمية ويحضر لها جيداً*	80	<input checked="" type="radio"/>	<input type="radio"/>	<input type="radio"/>	<input type="radio"/>	<input type="radio"/>

متوسط الإجابات: 80%

إدارة الصف	5	4	3	2	1	0
يضبط الصف ويديره بكفاءة تدعم تحقيق الأهداف التعليمية*	80	<input checked="" type="radio"/>	<input type="radio"/>	<input type="radio"/>	<input type="radio"/>	<input type="radio"/>
يدير وقت التعلم بكفاءة عالية*	80	<input checked="" type="radio"/>	<input type="radio"/>	<input type="radio"/>	<input type="radio"/>	<input type="radio"/>

متوسط الإجابات: 80%

## الاستراتيجية المستخدمة

التعلم التعاوني

الاستراتيجية المستخدمة من واقع دفتر الإعداد\*

# تحكيم إثراءات المعلم



تحكيم الإثراءات

قم بالضغط على

يقوم المشرف هنا بتحكيم إثراءات المعلم إما أن تكون **مقبولة**، حيث سيتمكن منسوبي مدرسة المعلم من الاطلاع عليها و الاستفادة منها أو **مرفوضة** بسبب يذكر وتعود للمعلم لتحسينها.

### الإثراءات

الإثراءات

اسم الإثراء

إثراء مرتبط بدرس الكل

بحث

علم الفضاء  
مسار الدرس:  
نوع الإثراء: ملف  
منتشئ الإثراء: بريك محمد نامى بالحارث

شرح مبسط التوازي و التعامد-المستقيمان و القاطع  
مسار الدرس: الثانوية الفصل- المستوى الأول- الرياضيات  
نوع الإثراء: رابط  
منتشئ الإثراء: بريك محمد نامى بالحارث

يمكنك الاطلاع على محتويات الإثراء بالضغط على استعراض

يمكنك الملاحظة بأن بعض الإثراءات تتبع مقرر محدد وبعضها عامة.

استعراض نشر على مستوى المدرسة

استعراض نشر على مستوى المدرسة

ولتحكيم الإثراء قم بالضغط على **نشر على مستوى المدرسة**، ومن ثم اختيار حالة النشر

عند اختيار حالة مرفوض سيكون إلزامياً عليك تعبأة التعليق، وعند الضغط على **إرسال** سيقوم النظام بإخطار المعلم بالحالة وتعليق المشرف.

### نشر

حالة النشر \*

مقبول للنشر

مقبول للنشر

مرفوض

التعليق

إلغاء إرسال

## شرح مبسط التوازي و التعامد-المستقيمان و القاطع

مسار المقرر: الثانوية الفصلي- المستوى الأول- الرياضيات

نوع الإثراء: رابط

منشئ الإثراء: بريك محمد نامي بالحارث

تعليق المشرف: الرابط لا يعمل


استعراض

عند الضغط على **استعراض** بإمكانك الاطلاع على محتويات الإثراء والتفاعل بكتابة تعليق أو النشر أو الإبلاغ.

## شرح مبسط التوازي و التعامد-المستقيمان و القاطع

شرح مبسط التوازي و التعامد-المستقيمان و القاطع  
الثانوية الفصلي- المستوى الأول- الرياضيات  
هذا الفيديو يقدم طريقتان للحل بطريقة مبسطة  
التوازي، التعامد، المستقيمان  
رابط  
بريك محمد نامي بالحارث

اسم الإثراء:  
مسار الدرس:  
الوصف:  
كلمات استدلالية:  
نوع الإثراء:  
اسم منشئ الإثراء:



إعجاب 0 - عدم إعجاب 0 - شارك - إبلاغ

إعجاب 0 - عدم إعجاب 0 - التعليقات 0 - البلاغات 0

اكتب تعليقك ...

إضافة التعليق +





- يجب تحكيم محتويات دروس المسارات التعليمية كخطوة سابقة لتحكيم المسار كاملاً قم بالضغط على "تحكيم المحتويات التعليمية"

عند الدخول افتراضياً ستظهر لك جميع المحتويات المنشأة من المعلم والتي لم تحكم بعد، بإمكانك اختيار المقرر وتغيير الحالة ومن ثم الضغط على **بحث**

### تحكيم المحتويات التعليمية

المعلمين / تحكيم المحتويات التعليمية

مقررات التحكيم

حالة المحتوى التعليمي

الكل

قيد المراجعة

**بحث**

الفصل الثاني

محتوى مساعد للفصل الثاني التوازي والتعامد من المقرر

**الحالة:** قيد المراجعة

[استعراض](#) [استعراض الأهداف](#) [تحكيم](#)

بالضغط على [استعراض](#) يمكنك مشاهدة محتويات الدروس من إثراءات وأسئلة واختبارات مساعدة

الفصل الثاني  
محتوى مساعد للفصل الثاني التوازي والتعامد من المقرر

**الدرجة : 1.00**

**اختر الإجابة الصحيحة ?**

في الرسم أدناه قيمة  $x$  هي:

أ)  $38^\circ$

ب)  $46^\circ$

ج)  $64^\circ$

د)  $92^\circ$

**إظهار النتيجة**

اختر من المجموعة ب ما يلي...

الزوايا والمستقيمات المتوازية (1)

في الرسم أدناه قيمة

بالضغط على ايقونة **استعراض الأهداف** يمكنك مشاهدة توزيع نسب تحقيق الأهداف لكل عنصر في الدرس.

## استعراض الأهداف

المعلمين / تحكيم المحتويات التعليمية / استعراض الأهداف

استكشاف: استعمال الحاسبة البيانية TI-nspire لاستكشاف الزوايا الناتجة عن مستقيمين

الأهداف

عناصر المحتوى التعليمي

نسبة تطبيق الهدف من 100%: 40

في الرسم أدناه قيمة x هي:

نسبة تطبيق الهدف من 100%: 40

اختر من المجموعة ب ما يناسبها من المجموعة أ، وذلك لترتيب خطوات استعمال الحاسبة البيانية TI-nspire

نسبة تطبيق الهدف من 100%: 20

الزوايا والمستقيمات المتوازية (1)

وبالضغط على ايقونة **تحكيم** ستظهر لك نافذة "تحكيم المحتويات التعليمية"، قم باختيار حالة المحتوى التعليمي: إما أن يكون **مقبول داخل المدرسة** أي بإمكان فقط معلمي مدرسة المعلم الاستفادة من المحتوى والاطلاع عليه. أو **مقبول داخل وخارج المدرسة** أي بإمكان جميع معلمي المدارس الاستفادة منه. وفي حالة **الرفض** يجب عليك إدخال ملاحظاتك للمعلم. بعدها قم بالضغط على **حفظ** عندها سيقوم النظام بإخطار المعلم بنتيجة التحكيم.

## تحكيم المحتويات التعليمية

العنوان: الفصل الثاني

حالة المحتوى التعليمي\*

رفض

توزيع الأهداف يجب أن يكون أكثر دقة.

ملاحظات\*

حفظ

### السجل التاريخي

الملاحظات	التاريخ	الحالة	المستخدم
	PM 12:50:23 12/24/2017	جديد	بريك بالحارث
	PM 12:55:07 12/24/2017	قيد المراجعة	بريك بالحارث

إغلاق

## تحكيم المسارات التعليمية

بعد مرحلة تحكيم محتويات المسارات تأتي مرحلة تحكيم المسار كاملاً، وعند الدخول على "تحكيم المسارات التعليمية" تظهر قائمة بمسارات المعلمين، حيث يقوم المعلم الأول باستعراضها ومن ثم البت في تحكيمها بالضغط على "تحكيم المسار".

### تحكيم المسارات التعليمية

الصفحة الرئيسية / تحكيم المسارات التعليمية

مقررات التحكيم

الكُل

حالة المحتوى التعليمي

قيد المراجعة

بحث

الحاسب للمثقفين  
المقرر الدراسي : المرحلة المتوسطة - الصف الأول المتوسط - الفصل الدراسي الأول - الحاسب الآلي  
الوصف : يستهدف المسار الطلاب المطلعين على برامج الحاسب  
حالة المحتوى التعليمي: قيد المراجعة

استعراض ترتيب المحتويات تحكيم المسار

وبالضغط على تحكيم المسار تظهر لك نافذة التحكيم، قم باختيار حالة المسار التعليمي: إما أن يكون **مقبول** داخل المدرسة أي بإمكان فقط معلمي مدرسة المعلم الاستفادة من المسار والاطلاع عليه. أو **مقبول داخل وخارج المدرسة** أي بإمكان جميع معلمي المدارس الاستفادة منه. وفي حالة **الرفض** يجب عليك إدخال ملاحظتك للمعلم. بعدها قم بالضغط على **حفظ** عندها سيقوم النظام بإخطار المعلم بنتيجة التحكيم.

### تحكيم المسارات

اسم المسار: الحاسب للمثقفين

حالة المحتوى التعليمي\*

مقبول داخل المدرسة

حفظ

سجل الإجراءات

اسم المستخدم	حالة المحتوى التعليمي	التاريخ	ملاحظات
معلم 4 تجربة4	جديد	PM 1:53:32 4/14/2019	
معلم 4 تجربة4	قيد المراجعة	AM 7:21:43 3/8/2020	

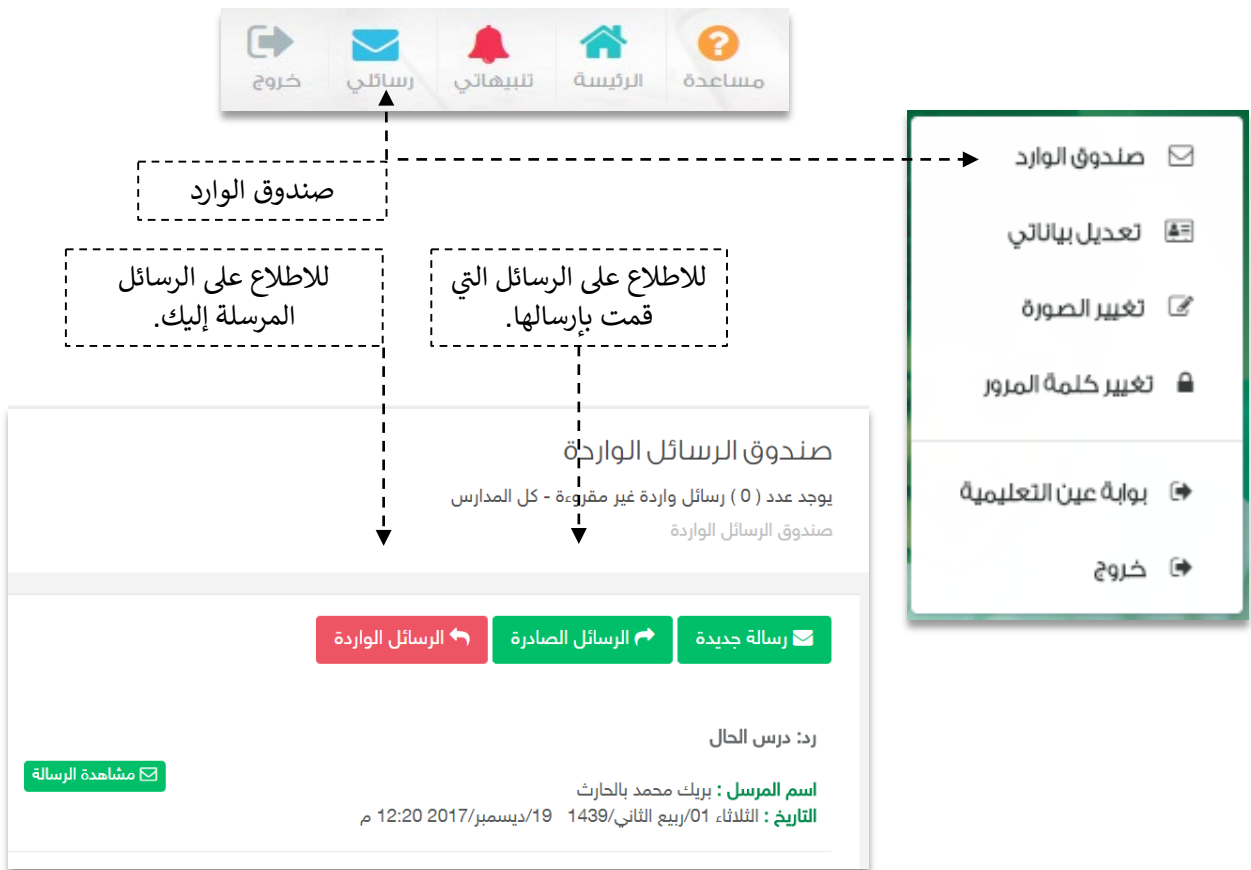
إغلاق




## 1- صندوق الرسائل:

التواصل أهم أداة للحفاظ على العلاقات بين المشرف ومعلميه، ومن خلال ارسال الرسائل واستلامها وتلقي التنبيهات في النظام سيبقى المستخدم على تواصل بشكل مستمر.

ويساعد هذا الدليل المشرف على معرفة آلية التواصل بالوسائل المتاحة في النظام.



إنشاء رسالة جديدة واختيار المرسل لهم

رسالة جديدة 

طريقة الإرسال عبر تنبيهها النظام  
تنبيهات النظام: سيتم إرسال الرسالة لصندوق الرسائل الخاص به على النظام.

1

## منصة التواصل

البريد الداخلي للنظام\*



طريقة الإرسال\*


المستخدمين\*

عنوان الرسالة\*

محتوى الرسالة\*

المرفقات

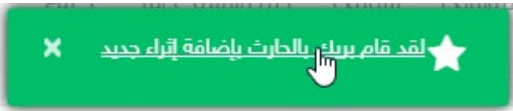
 

إرسال الرسالة 

قم بتعبئة بيانات الرسالة وحدد منسوبي المدرسة الذي ترغب في التواصل معهم وقم بالضغط على إرسال الرسالة .

## 2- صندوق التنبيهات

تنبيهات النظام تظهر لك في حال وجود محتويات درس أو إجراءات منشأة من معلميك ويتطلب تحكيمها أو إخطارك بتحديث جديد على الإجراءات مثل حذفها أو تعديل محتواها من قبل المعلم.



إشعارات النظام التنبيهية قم بالضغط عليها للاطلاع على المحتوى

عرض التنبيهات



## التنبيهات

التنبيهات

مشاهدة

منذ 4 دقيقة

**إرسال للتحكيم**  
تم إرسال المحتوى التعليمي: التبرير و البرهان-المنطق 34 للتحكيم  
بريك محمد بالحارث

مشاهدة

منذ 8 دقيقة

**إضافة إجراء**  
لقد قام بريك بالحارث بإضافة إجراء جديد  
بريك محمد بالحارث

مشاهدة

منذ 8 دقيقة

**إضافة إجراء**  
لقد قام بريك بالحارث بإضافة إجراء جديد  
بريك محمد بالحارث


# التقارير والاحصائيات



- يتيح النظام لك الاطلاع على تقارير واحصائيات المعلم لمتابعة تقدم المنهج الدراسي له.

## تقارير المعلم

إدارة المدارس / المعلمين / تقارير المعلم



الفترة الدراسية			
الفصل الدراسي الثاني - 1440هـ-1441هـ	بحث		
معلم ٢ مدرسة عين تجربة ٢			
إحصائية المشاركات			
عدد المشاركات 0			
إحصائية اللقاءات			
عدد اللقاءات 0			
إحصائية المقررات التعليمية			
المرحلة المتوسطة - الصف الثالث المتوسط - الفصل الدراسي الأول - Full Blast			
عدد المسارات 0	عدد الواجبات 0	عدد الاختبارات المنشورة 0	عدد الأنشطة 0
عدد الدروس المنشأة 0	عدد الواجبات المنشورة 0	عدد الدروس الافتراضية 0	عدد الأنشطة المنشورة 0
عدد الدروس المعتمدة 0	عدد الواجبات المصححة 0	عدد الدروس الافتراضية المقدمة 0	عدد الفصول 0
عدد الطلاب 0	عدد الاختبارات 0	عدد الإثراءات 0	عدد الأسئلة 0
المرحلة المتوسطة - الصف الثالث المتوسط - الفصل الدراسي الأول - التوحيد			
عدد المسارات 1	عدد الواجبات 1	عدد الاختبارات المنشورة 0	عدد الأنشطة 0
عدد الدروس المنشأة 1	عدد الواجبات المنشورة 0	عدد الدروس الافتراضية 0	عدد الأنشطة المنشورة 0
عدد الدروس المعتمدة 0	عدد الواجبات المصححة 0	عدد الدروس الافتراضية المقدمة 0	عدد الفصول 0
عدد الطلاب 0	عدد الاختبارات 0	عدد الإثراءات 0	عدد الأسئلة 0







مدرستي  
Madrasati



وزارة التعليم  
Ministry of Education

دليل مصور

مهارات استخدام نظام مدرستي  
المشرف التربوي