

عند حصولك على حسابك في منصة مدرستي و عند التسجيل لأول مرة إذا كنت قائداً أو معلماً أو مشرفاً أو طالباً يرجى اتباع الخطوات التالية:

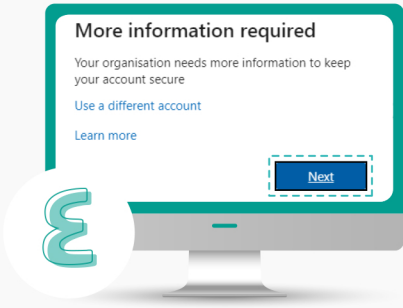


أدخل حساب المستخدم الموجود في توكلنا في الخانة أعلاه



قم بتسجيل الدخول باستخدام حساب Microsoft office

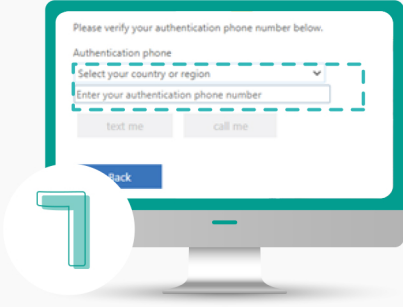
ملاحظة:
ولي الأمر ليس له حساب مايكروسوفت ويستطيع الدخول ببياناته الموجودة في حساب نور



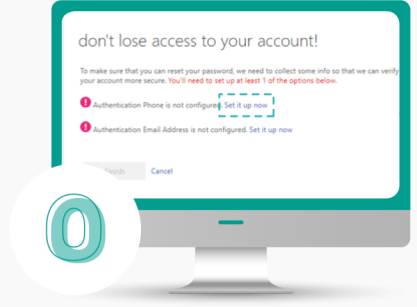
عند التسجيل لأول مرة سوف تظهر لك الشاشة أعلاه و التي تطلب بعض المعلومات الإضافية. قم باختيار Next



أدخل كلمة المرور التي حصلت عليها في الرسالة المرسلة من تطبيق توكلنا



الاختيار من القائمة رمز الدولة (المملكة العربية السعودية +966) ثم ادخال رقم الجوال ابتداء من 5 وبدون إضافة الصفر



في الشاشة أعلاه يطلب تأكيد الحساب إدخال رقم الجوال أو البريد الإلكتروني أو كليهما: قم باختيار تعريف رقم الجوال واضغط set it up now



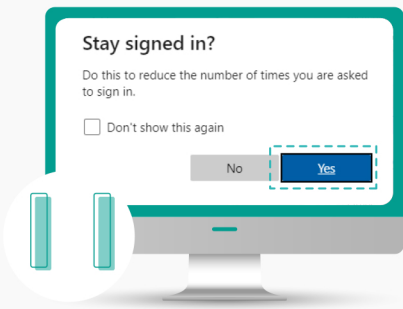
ادخل رقم التفعيل المستلم بالرسالة المرسلة على جوالك ثم اختر verify



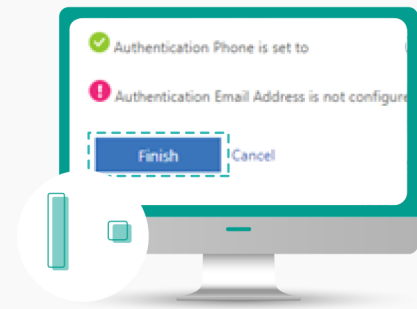
اختر text me للحصول على رسالة برمز التفعيل

بذلك تكون قد فعلت حسابك باستخدام رقم الجوال فيما لو أحببت يمكنك عمل الطريقة نفسها بإدخال البريد الإلكتروني.

9



عند ظهور الرسالة أعلاه فهذا يعني أن حسابك تم تفعيله بنجاح و يطلب منك الإذن للبقاء متصلاً لمدة طويلة. ينصح هنا باختيار Yes وذلك لتفادي الدخول المتكرر



إذا انتهيت من التفعيل اختر finish