



وزارة التعليم
Ministry of Education

دليل المستخدم لأولياء الأمور في منصة مدرستي

الإدارة العامة لفتنات التعللل الإلكترولل والتعللل عن بعد

14 - ٲنائل - 2026



WWW.MOE.GOV.SA

المحتويات

<u>6</u>	المقدمة	1
<u>7</u>	عن الدليل	2
<u>8</u>	الدخول إلى منصة مدرستي	3
<u>11</u>	الصفحة الرئيسية	4
<u>12</u>	الملف الشخصي	5
<u>13</u>	مدارس الأبناء	6

المحتويات

<u>14</u>	بيانات الأبناء	7
<u>15</u>	الحقيبة التدريبية	8
<u>16</u>	اللقاءات العامة	9
<u>17</u>	المواعيد	10
<u>20</u>	القائمة الرئيسة لحساب الطالب	11
<u>21</u>	مهامي	12

المحتويات

<u>23</u>	المقررات والمصادر التعليمية	13
<u>34</u>	الحصص الدراسية	14
<u>36</u>	التواصل المجتمعي	15
<u>40</u>	التقارير والإحصائيات	16
<u>51</u>	التقويم	17
<u>52</u>	التخصيص وإمكانية الوصول	18
<u>54</u>	أدوات المساعدة لولي الأمر	19

المقدمة

تعد منصة مدرستي منصة وطنية للتعليم العام، وهي نظام إدارة تعليم إلكتروني معتمد في المدارس الحكومية، وبعض المدارس الأهلية في المملكة العربية السعودية. وتوفر المنصة تعليمًا إلكترونيًا متزامنًا عبر الفصول الافتراضية، وتعليمًا غير متزامن، إضافةً إلى إتاحة الوصول للمناهج والمحتويات الإثرائية، والأدوات، والبرامج التفاعلية؛ كإنشاء وإدارة الفصول الافتراضية، كما تُمكن المنصة من ربط المعلم بالطالب وولي الأمر، ومتابعة عمليات التعليم والتعلم.

وامتثالاً لرؤية السعودية 2030، تعمل وزارة التعليم ممثلةً في الإدارة العام لقنوات التعليم الإلكتروني والتعليم عن بُعد على التطوير النوعي لمنصة مدرستي؛ تحقيقًا للتحويل الرقمي في المؤسسات الحكومية. وتُقدم منصة مدرستي تجربة تعلم إلكترونية متكاملة من خلال الآتي:

- تمكين ولي الأمر من متابعة تعلم أبنائه، ودعم تطوير مهاراتهم الشخصية والمعرفية.
- تسهيل وصول ولي الأمر إلى مدارس أبنائه وبياناتهم.
- توفير أدوات لولي الأمر لمتابعة تقدم أبنائه عبر المنصة.
- تعزيز التواصل بين ولي الأمر وإدارة المدرسة والمعلمين، وتيسير تبادل المعرفة ضمن المجتمع التعليمي.

عن الدليل

يقدم الدليل خطوات تفصيلية لولي الأمر لاستخدام منصة مدرستي، من خلال توضيح الخدمات التعليمية، والخصائص الرقمية المتاحة عبر المنصة؛ لضمان تقديم تجربة تعليمية رقمية فاعلة وسهلة الوصول.

ويعنى هذا الدليل بتقديم إرشادات لأولياء الأمور؛ للاطلاع على بيانات أبنائه، ومتابعة رحلتهم التعليمية من خلال معرفة المهام المدرسية لجميع المقررات عبر المنصة، بالإضافة إلى إتاحة الاطلاع على الحقائق التدريبية التي تساهم في تطوير مهارات أبنائه الشخصية والمعرفية، وتوضيح سبل التواصل مع منسوبي المدرسة عبر قنوات الاتصال المختلفة.

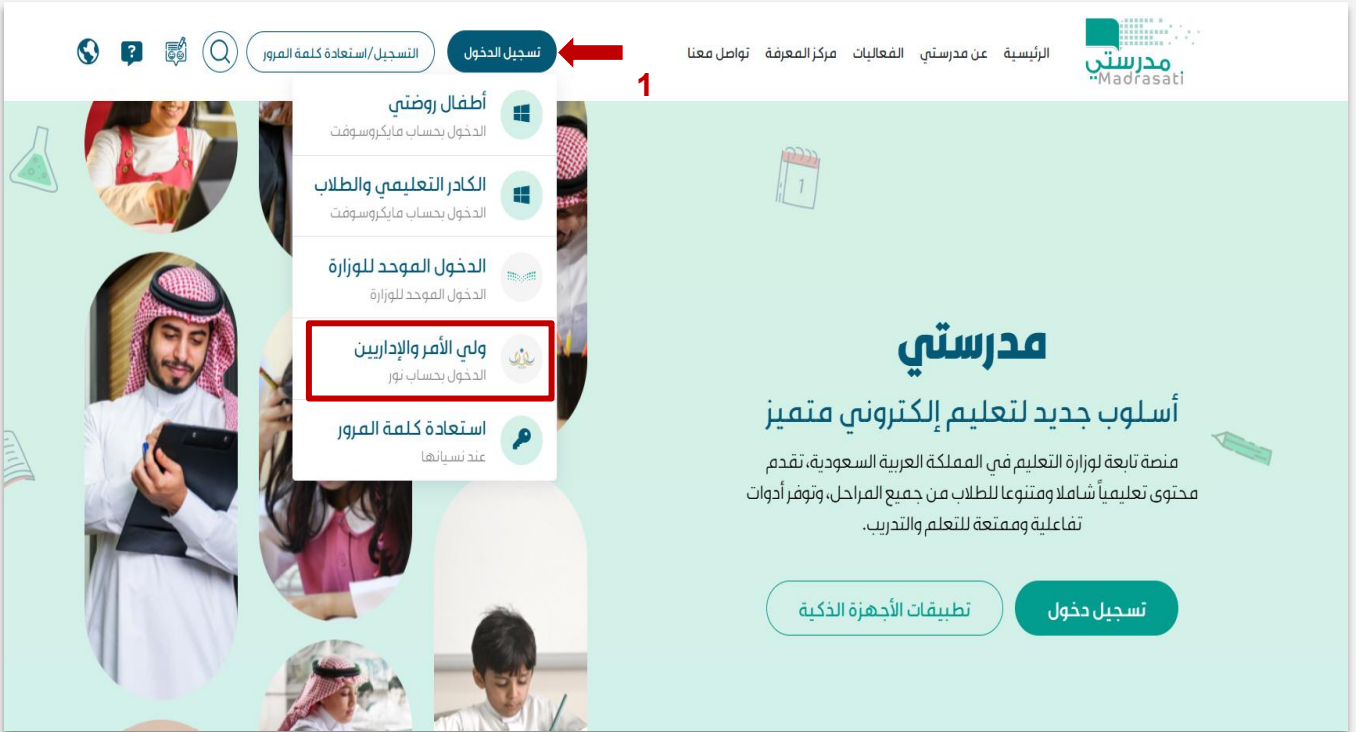
الدخول إلى منصة مدرستي

تسجيل الدخول

لتسجيل الدخول على منصة مدرستي، يجب التأكد من اكتمال بيانات ولي الأمر، وصحتها في نظام نور، وارتباطها بالمدرسة، ويُعد رقم الجوال المسجل في نظام نور هو المعتمد؛ لتلقي بيانات حساب الطالب في منصة مدرستي، واستعادة كلمة المرور.

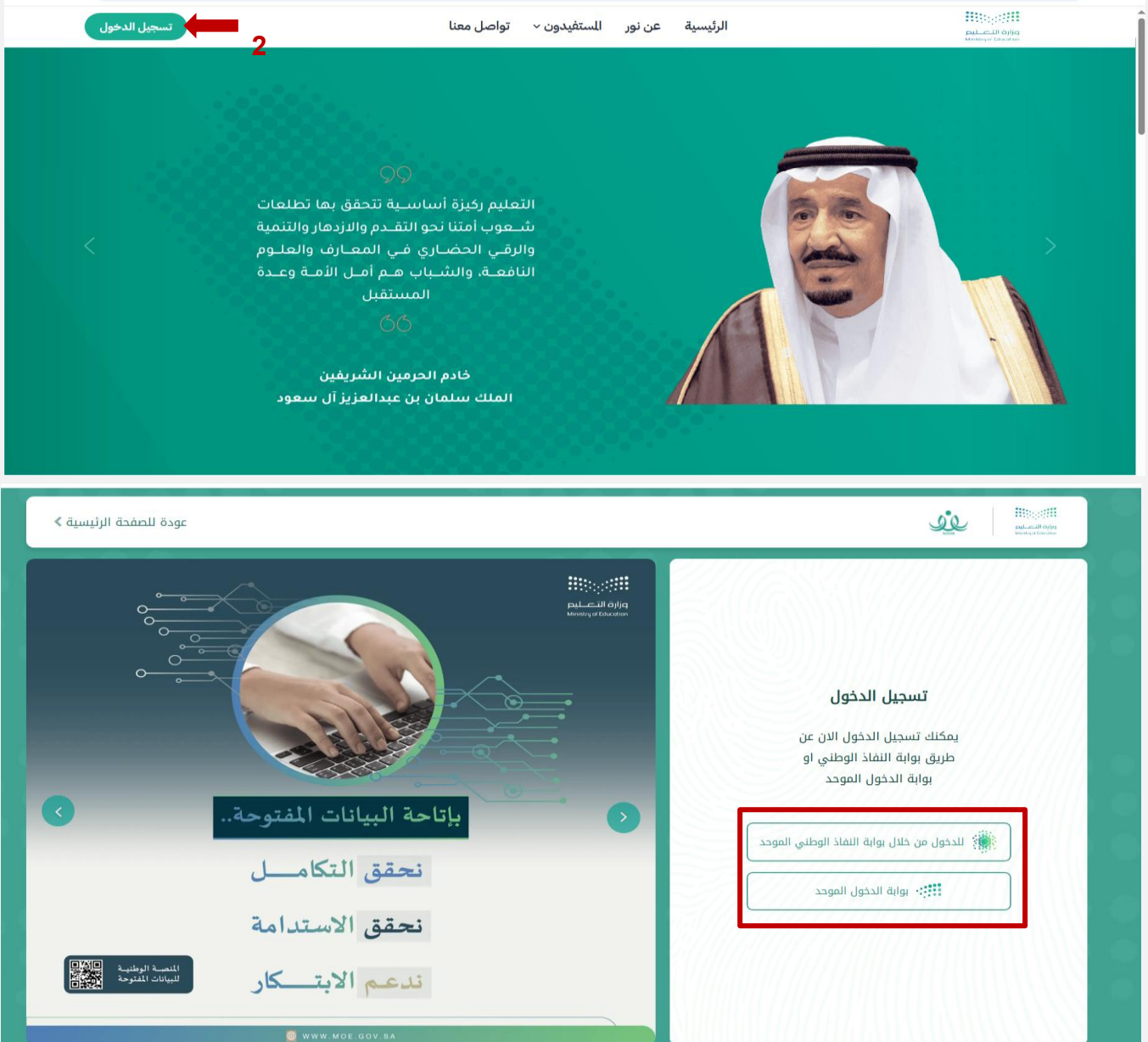
➤ خطوات تسجيل الدخول:

1. حدد الزر تسجيل الدخول من أعلى الصفحة، ثم اختر ولي الأمر والإداريين، للانتقال إلى نظام نور وتسجيل الدخول بحساب المستخدم في النظام.



تسجيل الدخول

2. حدد الزر تسجيل الدخول في نظام نور، ثم اختر طريقة تسجيل الدخول إما من خلال الدخول عبر بوابة النفاذ الوطني الموحد، أو من خلال بوابة الدخول الموحد، ثم أدخل البيانات المطلوبة.



الرئيسية عن نور المستفيدون تواصل معنا تسجيل الدخول

التعليم ركيزة أساسية تتحقق بها تطلعات شعوب أمتنا نحو التقدم والازدهار والتنمية والراقي الحضاري في المعارف والعلوم النافعة، والشباب هم أمل الأمة وعدة المستقبل

خادم الحرمين الشريفين
الملك سلمان بن عبدالعزيز آل سعود

عودة للصفحة الرئيسية <

وزارة التعليم
Ministry of Education

إتاحة البيانات المفتوحة..

تحقق التكامل

تحقق الاستدامة

ندعم الابتكار

المختصة الوطنية
للبيانات المفتوحة

WWW.MOE.GOV.SA

تسجيل الدخول

يمكنك تسجيل الدخول الآن عن طريق بوابة النفاذ الوطني او بوابة الدخول الموحد

للدخول من خلال بوابة النفاذ الوطني الموحد

بوابة الدخول الموحد

الوصول إلى حساب المستخدم

بإمكان ولي الأمر الوصول إلى بيانات الدخول على منصة مدرستي، أو استعادتها باتباع إحدى الطرق التالية:

➤ التسجيل عبر تطبيق توكنا

1. الانتقال إلى خدمات وزارة التعليم.
2. الدخول على بيانات منصة مدرستي.
3. اختيار "إعادة التعيين".
4. متابعة خطوات التحقق؛ لتعيين كلمة مرور جديدة.

➤ عبر صفحة التسجيل/ استعادة كلمة المرور:

1. إدخال بيانات الطالب أو ولي الأمر المسجلة في نظام نور.
2. إدخال رمز التحقق المرسل إلى الجوال.
3. اختيار "تحديث كلمة المرور" لاستلام كلمة مرور مؤقتة على جوالك.
4. تسجيل الدخول وتعيين كلمة مرور جديدة من اختيارك.



التسجيل/استعادة كلمة المرور

تسجيل الدخول

الرئيسية عن مدرستي الفعاليات مركز المعرفة تواصل معنا



التسجيل - استعادة كلمة المرور

الرئيسية • التسجيل - استعادة كلمة المرور

1. البيانات الأساسية
2. تحقق من البيانات الأساسية
3. التسجيل / استعادة كلمة المرور
4. تأكيد الحساب

تتيح لك الخدمة إنشاء حساب جديد في منصة مدرستي/روضتي أو استرجاع الحساب أو كلمة المرور في حال فقدانها، عبر التحقق من بياناتك المسجلة في نظام نور.

رقم الهوية/ الإقامة

رقم الهوية/ الإقامة

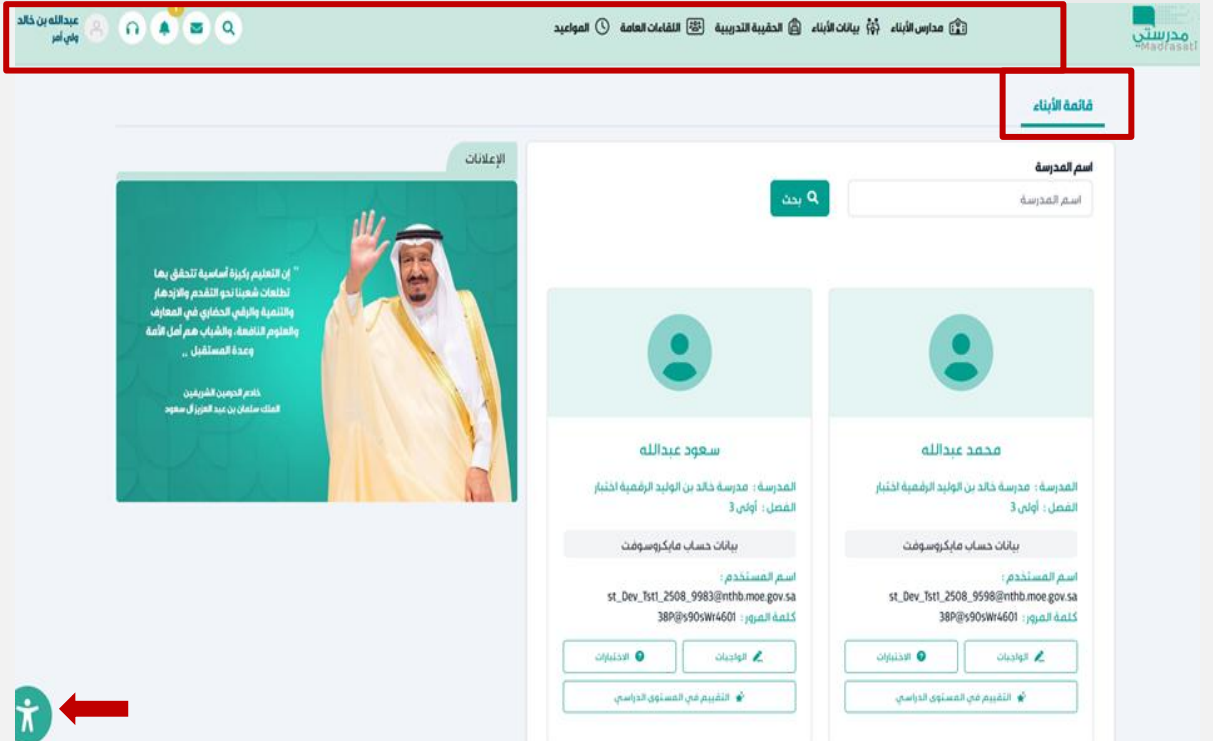
الجوال

966000000000

تحقق

الصفحة الرئيسية

- تظهر الصفحة الرئيسية لولي الأمر بعد تسجيل الدخول، وتعرض مجموعة من الخدمات الأساسية التي تساعد على التنقل داخل المنصة، وإدارة مهامه اليومية بسهولة. وتتضمن الآتي:
- القائمة الرئيسية : للاطلاع على مدارس الأبناء ، بيانات الأبناء، الحقيبة التدريبية، اللقاءات العامة والمواعيد.
 - أدوات المساعدة: كالبحث، الرسائل، التنبيهات، والدعم الفني.
 - الملف الشخصي: لتعديل البيانات الشخصية، وتسجيل الخروج.
 - خدمات التخصيص وإمكانية الوصول.



The screenshot shows the home page of the MOE Saudi Parent Portal. At the top, there is a navigation bar with icons for home, notifications, messages, and search. Below this, there is a section for announcements (الإعلانات) featuring a video of a man in a yellow thobe. To the right, there is a search bar and a list of schools (اسم المدرسة). Below the search bar, there are two user profiles: سعود عبدالله and محمد عبدالله. Each profile shows the school name (مدرسة خالد بن الوليد الرسمية اختيار), the class (الفصل: أولي 3), and the user's name (اسم المستخدم: st_dev_1st1_2508_9983@nthb.moe.gov.sa). There are also buttons for login (تسجيل الدخول) and logout (تسجيل الخروج).

الملف الشخصي

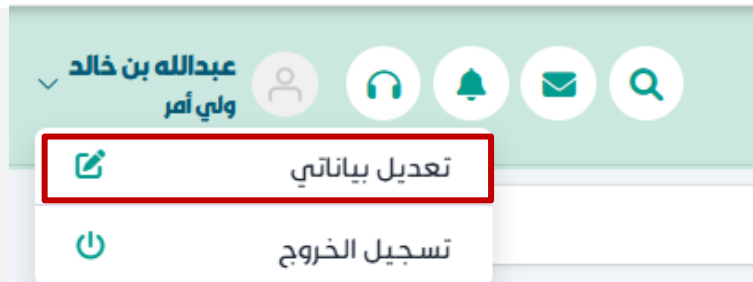
يُتيح الملف الشخصي لولي الأمر إمكانية الاطلاع على البيانات الشخصية وتعديلها، وتسجيل الخروج من المنصة.

تعديل البيانات الشخصية

يمكن لولي الأمر إدارة البيانات الشخصية من خلال الآتي :

➤ لتعديل البيانات الشخصية:

1. اضغط على اسم المستخدم من الملف الشخصي.
2. حدد تعديل بياناتي، واملأ البيانات في الحقول المطلوبة، مثل: البريد الإلكتروني وتأكيده، والجوال، ثم اضغط على الزر حفظ.

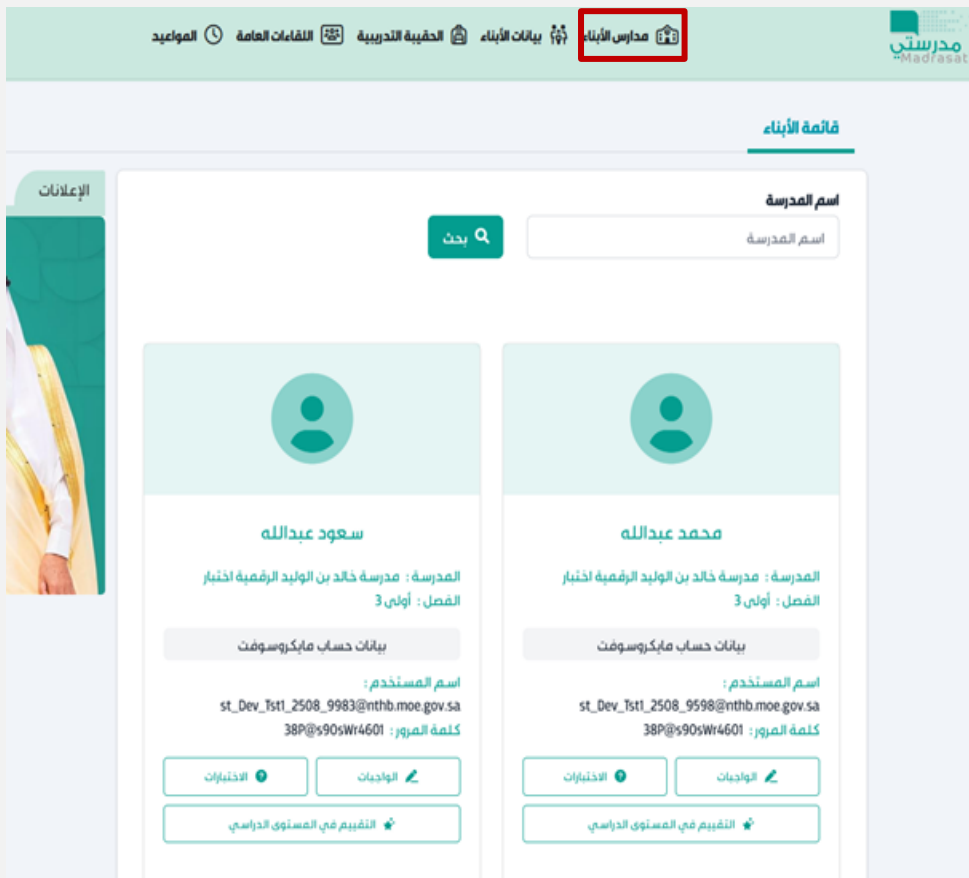


مدارس الأبناء ، بياناتي

بياناتي	
رقم الهوية / الانعامه	Dev_TstL_2508_29
الاسم الأول *	عبدالله
اسم الأب *	بن
اسم الجد *	اسم الجد
اسم العائلة *	خالد
اسم المستخدم *	اسم المستخدم
البريد الإلكتروني *	t@t.com
تأكيد البريد الإلكتروني *	t@t.com
الجوال *	96650000000
نوع الجنس *	ذكر

مدارس الأبناء

تتيح خدمة مدارس الأبناء لولي الأمر عرض بيانات الأبناء، وأسماء مدارسهم، مع إمكانية الدخول على حساب الطالب في منصة مدرستي عبر الضغط على اسمه، وذلك لتمكين ولي الأمر من الاطلاع على الخدمات المتاحة لابنه، والمهام المسندة إليه.



المواعيد القوائم العامة الحقيبة التدريبية بيانات الأبناء **مدارس الأبناء** مدرستي Madrasati

قائمة الأبناء

الإعلانات

اسم المدرسة اسم المدرسة

بحث

سعود عبدالله

المدرسة : مدرسة خالد بن الوليد الرقمية اختبار
الفصل : أولي 3

بيانات حساب مايكروسوفت

اسم المستخدم :
st_Dev_Tst1_2508_9983@nthb.moe.gov.sa
كلمة المرور : 38P@s90sW4601

الاختبارات الواجبات

التقييم في المستوى الدراسي

محمد عبدالله

المدرسة : مدرسة خالد بن الوليد الرقمية اختبار
الفصل : أولي 3

بيانات حساب مايكروسوفت

اسم المستخدم :
st_Dev_Tst1_2508_9598@nthb.moe.gov.sa
كلمة المرور : 38P@s90sW4601

الاختبارات الواجبات

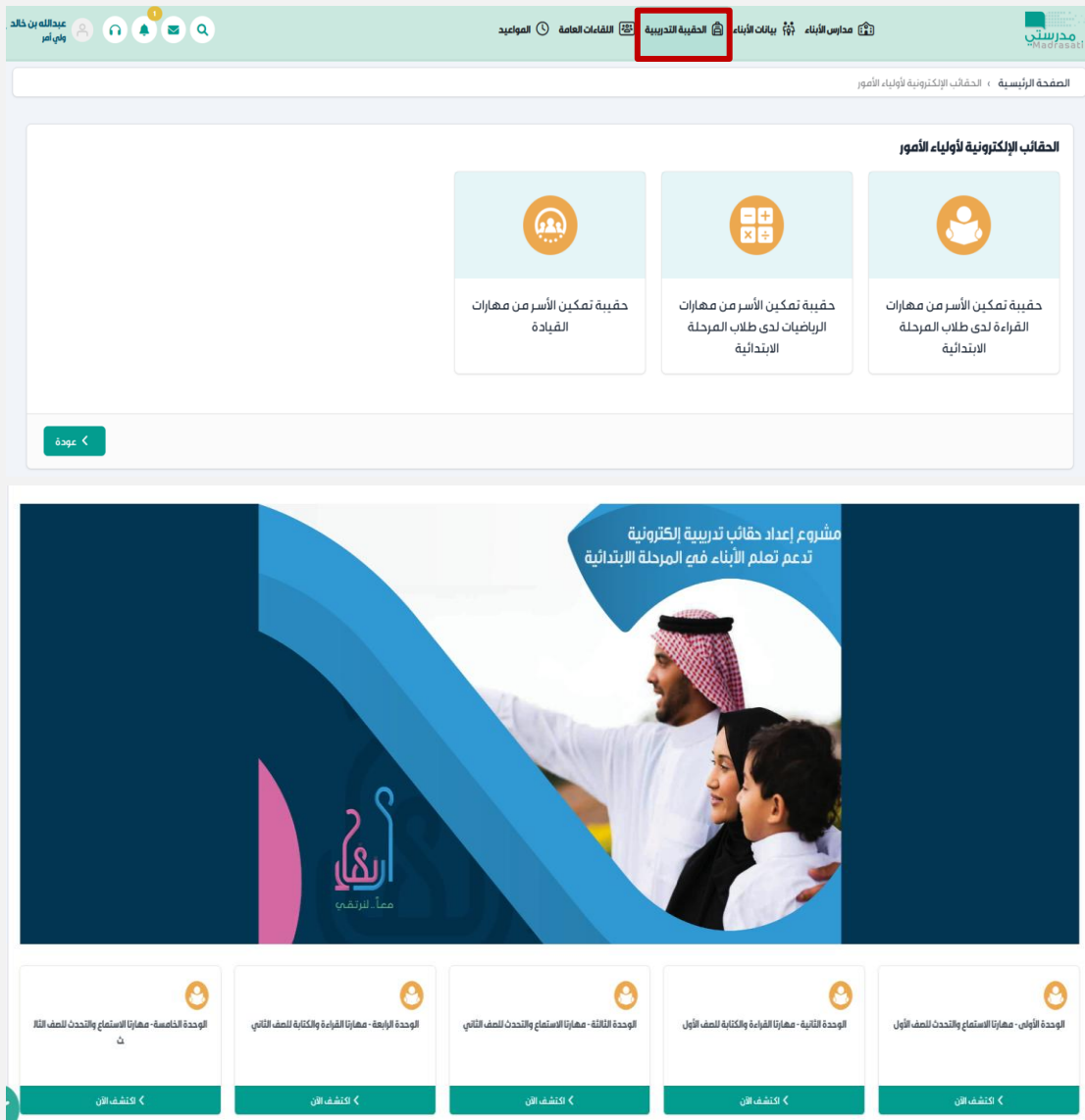
التقييم في المستوى الدراسي

بيانات الأبناء

14

الحقيبة التدريبية

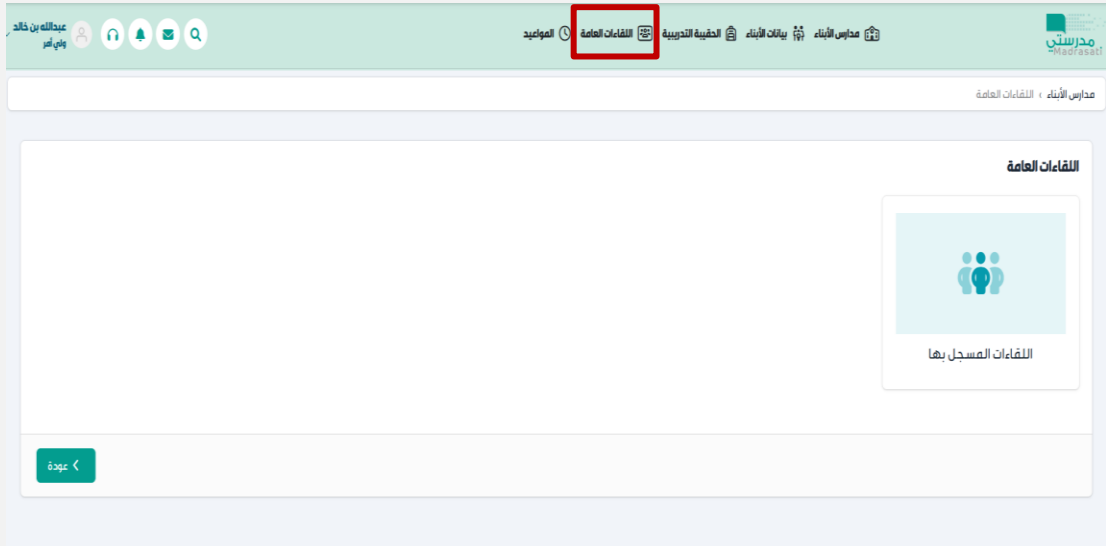
توفر **الحقيبة التدريبية** لولي الأمر مجموعة من مقاطع الفيديو في موضوعات مختلفة، سواء كانت متعلقة بالمقررات أو التربية.



The screenshot displays the Madrasati app interface. At the top, there is a navigation bar with icons for user profile, notifications, and search. The 'الحقيبة التدريبية' (Training Bag) icon is highlighted with a red box. Below the navigation bar, the main content area shows three cards representing different training modules: 'قيادة' (Leadership), 'الرياضيات' (Mathematics), and 'القراءة' (Reading). Each card includes an icon and a brief description of the module's focus. At the bottom, there is a large banner featuring a family and the text 'مشروع إعداد حقائب تدريبية إلكترونية تدعم تعلم الأبناء في المرحلة الابتدائية' (Project to prepare electronic training bags that support learning for primary school students). Below the banner, there are five more cards, each representing a specific training module with a title and a 'لا تكتشف الآن' (Don't discover now) button.

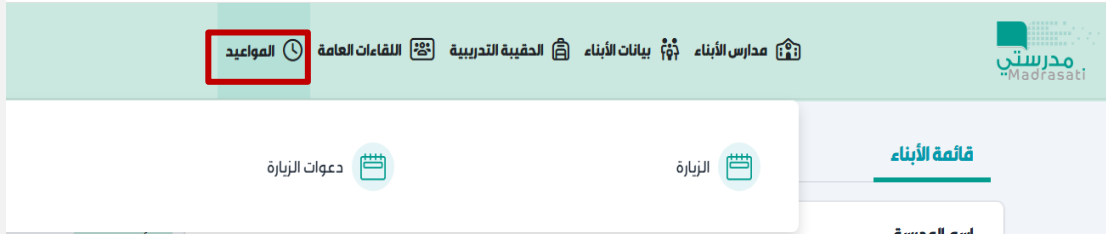
اللقاءات العامة

تعرض اللقاءات العامة لولي الأمر قائمة اللقاءات التي سجل فيها بالمدرسة، للاطلاع على المواعيد، والتفاصيل وإمكانية حضور اللقاءات، وتتيح الخدمة إمكانية البحث في اللقاءات للوصول إلى اللقاء المطلوب.



المواعيد

توفر خدمة المواعيد لولي الأمر إمكانية حجز موعد؛ لزيارة أحد مسؤولي المدرسة، والاطلاع على دعوات الزيارة التي يرسلها إليه مدير المدرسة أو من ينوب عنه من مسؤولي الإدارة.




الزيارة

توفر خدمة الزيارة لولي الأمر إمكانية حجز موعد؛ لزيارة مدير المدرسة أو أحد مسؤوليها.

➤ **لحجز موعد زيارة:**

1. افتح **المواعيد** من الصفحة الرئيسية، وحدد **الزيارة**.
2. حدد الموعد المناسب من **جدول المواعيد**.
3. تعبئة الحقول بالبيانات المطلوبة، من خلال تحديد نوع الموعد (**حضورى/ عن بعد**)، واختيار سبب الزيارة من القائمة، وتوضيحها في صفحة تفاصيل الموعد. ثم الضغط على الزر **حفظ**.



المواعيد 📅
اللقاءات العامة 🗣️
الحقيبة التدريبية 📁
بيانات الأبناء 👤
مدارس الأبناء 🏠

دعوات الزيارة 📅

الزيارة 📅

قائمة الأبناء

جدول المواعيد

اسم الطالب

طالب 8 اختيار ▼

الفترة 1446/10/12 - 1446/10/08									
03:00 م - 02:30 م	02:30 م - 02:00 م	02:00 م - 01:30 م	01:30 م - 01:00 م	12:30 م - 01:00 م	12:30 م - 12:00 م	12:00 م - 11:30 ص	11:30 ص - 11:00 ص	10:30 ص - 11:00 ص	10:30 ص - 10:00 ص
									الأحد
									الاثنين
									الثلاثاء
حجز الموعد	حجز الموعد	حجز الموعد	حجز الموعد	حجز الموعد	حجز الموعد	حجز الموعد	حجز الموعد	حجز الموعد	حجز الموعد
حجز الموعد	حجز الموعد	حجز الموعد	حجز الموعد	حجز الموعد	حجز الموعد	حجز الموعد	حجز الموعد	حجز الموعد	الخمس

[الصفحة الرئيسية](#) |
 [جدول المواعيد](#) |
 حجز موعد

تفاصيل الموعد

الأربعاء 11 شوال 1446 11:00 ص - 11:30 ص

نوع الموعد *

☐ عن بعد
 ☒ حضوري

سبب الزيارة *

اختر ▼

سبب الزيارة

إلغاء
حفظ

الزيارة

4. بعد الضغط على زر **حفظ** بيانات الزيارة يظهر الموعد المحدد في جدول المواعيد.

جدول المواعيد

اسم الطالب

طالب 8 اختيار

الفترة

1446/10/12 - 1446/10/08

03:00 - 02:30 م	02:30 - 02:00 م	02:00 - 01:30 م	01:30 - 01:00 م	01:00 - 12:30 م	12:30 - 12:00 م	12:00 - 11:30 ص	11:30 - 11:00 ص	11:00 - 10:30 ص	10:30 - 10:00 ص	
										الأحد
										الاثنين
										الثلاثاء
										الأربعاء
										الخميس

زيارة

دعوات الزيارة

➤ توفر خدمة دعوات الزيارة لولي الأمر إمكانية الاطلاع على دعوات الزيارة التي يرسلها إليه مدير المدرسة أو من ينوب عنه.

➤ للاطلاع على دعوات الزيارة:

1. افتح المواعيد وحدد دعوات الزيارة.

2. حدد الدعوة، ثم اضغط على زر استعراض.

مدرستي Madrasati

مدراس الأبناء بيانات الأبناء الحقيبة التدريبية اللقاءات العامة المواعيد

دعوات الزيارة

قائمة الأبناء

اسم الأب

مدراس الأبناء ، المواعيد ، دعوات الزيارة

دعوات الزيارة

خالد بن عبد الله

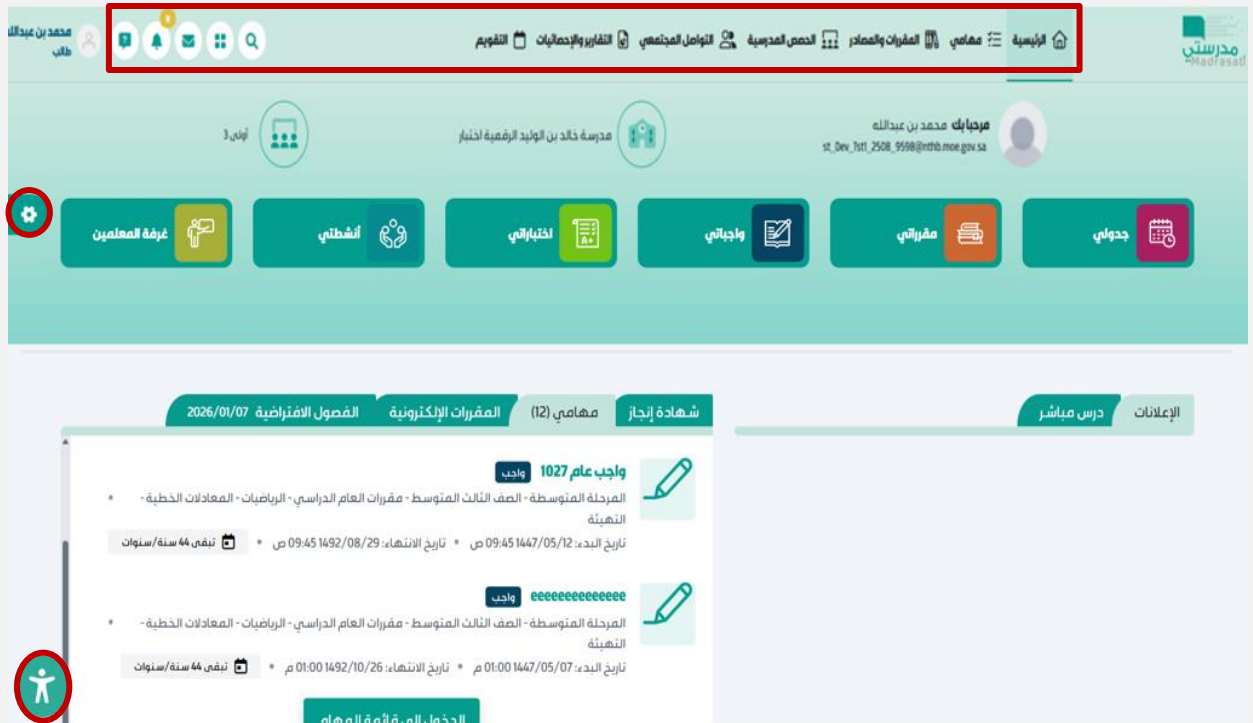
مدرسة خالد بن الوليد الرقمية اختبار

استعراض

القائمة الرئيسية لحساب الطالب

تتضمن الصفحة الرئيسية في حساب الطالب وصولاً سريعاً لأبرز الخدمات اليومية، ويمكن لولي الأمر الوصول إليها والتنقل بينها لمتابعة رحلة ابنه التعليمية. وتتضمن الآتي:

- القائمة الرئيسية: مهام، المقررات والمصادر، الحصص المدرسية، التواصل المجتمعي، التقارير والإحصائيات، والتقويم.
- أدوات المساعدة: كالبحث، أدوات مايكروسوفت أوفيس، الرسائل، التنبيهات، والدعم الفني.
- الملف الشخصي: عرض ملف الإنجاز، وتعديل البيانات الشخصية، وتسجيل الخروج.
- خدمات التخصيص وإمكانية الوصول.



The screenshot displays the student account dashboard. At the top, there is a navigation bar with icons for Home, Tasks, My Classes, My Subjects, My Reports, and My Profile. Below this, the user's name 'محمد بن عبدالله' and role 'طالب' are shown. The main area features a row of buttons: 'غرفة المعلمين' (Teacher's Room), 'أنشطتي' (My Activities), 'اختباراتي' (My Exams), 'واجباتي' (My Assignments), 'مقرراتي' (My Courses), and 'جدولي' (My Schedule). A red circle highlights the 'أنشطتي' button. Below the buttons, there are sections for 'شهادة إنجاز' (Certificate of Achievement) and 'مهامي (12)' (My Tasks). The 'مهامي' section lists two tasks: 'واجب عام 1027' (General Assignment 1027) and 'واجب eeeeeeeeeeeeeee' (Assignment eeeeeeeeeeeeeee). Each task includes details about the subject, level, and deadline. A red circle highlights the 'واجب عام 1027' task. At the bottom, there is a button labeled 'الدخول إلى قائمة المهام' (Enter Task List).

مهامي

تُمكن خدمة **مهامي** ولي الأمر من متابعة المهام الأدائية المسندة إلى أبنائه من المعلمين أولاً بأول، حيث تُعرض المهام بشكل منظم بحسب تاريخ استحقاقها. و تبقى المهام ظاهرة في القائمة حتى تُنفَّذ من قبل الطالب أو حتى انتهاء تاريخ الاستحقاق للمهمة، مما يضمن للطالب عدم تفويت أي مهمة دراسية.



The screenshot shows the parent portal interface. At the top, there's a navigation bar with icons for Home, Notifications, Messages, and Search. The main header includes links for 'الرئيسية' (Home), 'مهامي' (My Tasks), 'المقررات والمصادر' (Exams and Resources), 'الحصص المدرسية' (School Lessons), 'التواصل المجتمعي' (Community Communication), 'التقارير والإحصائيات' (Reports and Statistics), and 'التقويم' (Calendar). Below the header, there's a user profile section for 'مربح بك محمد بن عبدالله' (Mr. Mohamed bin Abdullah) with the email 'st_dev_tst_2508_99@nthb.moe.gov.sa'. A row of buttons includes 'جدولي' (My Schedule), 'مقرراتي' (My Exams), 'واجباتي' (My Homework), 'اختباراتي' (My Tests), 'أنشطتي' (My Activities), and 'غرفة المعلمين' (Teachers' Room). The 'مهامي' (My Tasks) button is highlighted with a red box and a red arrow pointing to it. Below this, the 'مهامي (1)' section is active, showing a list of tasks for the date '2025/08/06'. The tasks are categorized by subject: 'الجبر والحوال - تهيئة' (Algebra and Hawal - Preparation) and 'واجب لم يبدأ' (Assignment not started). The tasks are listed with their start and end times: 'تاريخ البدء: 11:15 1447/02/12' and 'تاريخ الانتهاء: 11:15 1447/02/13'. A red box highlights the button 'الدخول إلى قائمة المهام' (Enter the task list). To the right, there's a section for 'الإعلانات' (Announcements) featuring a video of a man in traditional Saudi attire waving, with text about the importance of education and the role of parents.

تقويم مهمامي

تتيح خدمة التقويم لولي الأمر متابعة الأحداث، والمهام، وإنشاء تذكيرات خاصة بالطالب داخل تقويم مهمامي، مثل مواعيد مذاكرة، تسليم مهام، أو حدث مهم.

➤ لإضافة حدث في تقويم مهمامي :

1. افتح قائمة مهمامي من الصفحة الرئيسية
2. حدد التقويم، ثم اضغط على الزر إضافة حدث

مدارس الأبناء ، الرئيسية ، مهمامي

مهمامي

البحث عن مهمة...

اختيار التصنيف

بحث

محتوى 1

المرحلة المتوسطة - الصف الثالث المتوسط - الفصل الدراسي الثالث - الرياضيات * تاريخ البدء: 08:30 1447/06/26 ص * تاريخ الانتهاء: 08:30 1447/07/04 ص

تبقى 6 يوم / أيام

مسار تعليمي للرياضيات

المرحلة المتوسطة - الصف الثالث المتوسط - الفصل الدراسي الثالث - الرياضيات * تاريخ البدء: 01:11 1447/06/26 ص * تاريخ الانتهاء: 01:11 1447/07/04 ص

تبقى 6 يوم / أيام

الزاء الدوال التربيعية

المرحلة المتوسطة - الصف الثالث المتوسط - الفصل الدراسي الثالث - الرياضيات * تاريخ البدء: 08:30 1447/06/27 ص * تاريخ الانتهاء: 08:30 1447/07/05 ص

تبقى 7 يوم / أيام

صفحة 1 من 1

أحداث: 18 ديسمبر 2025 - 27 جمادى الآخرة 1447

الزاء الدوال التربيعية

تاريخ البدء: 08:30 1447/06/27 ص

تاريخ الانتهاء: 08:30 1447/07/05 ص

مدارس الأبناء ، التقويم

وصف الخدمة : تتيح خدمة التقويم تنظيم الأحداث والمواضيع الهامة التي تختلف الجوانب والأنشطة الدراسية كما يمكنك إضافة الأحداث الشخصية

التقويم

نوع الحدث

حدث نظام

حدث شخصي

حدث فصل

حدث مدرسة

شهر

أسبوع

يوم

جمادى الآخرة 1447 - ديسمبر 2025

الأحد	الاثنين	الثلاثاء	الأربعاء	الخميس	الجمعة	السبت
9	10	11	12	13	14	15
16	17	18	19	20	21	22
23	24	25	26	27	28	29
30	31	1	2	3	4	5
6	7	8	9	10	11	12
13	14	15	16	17	18	19
20	21	22	23	24	25	26
27	28	29	30	31	1	2

WWW.MOE.GOV.SA

المقررات والمصادر التعليمية

تتيح خدمة المقررات والمصادر لولي الأمر إمكانية الاطلاع على تفاصيل مقررات الطالب وواجباته واختباراته لكل مقرر دراسي، بالإضافة إلى لوحات النقاش وبنك الإثراءات والأنشطة والمهام الأدائية المسندة له من قبل المعلم، و المسارات التعليمية و غرفة المصادر التعليمية.



مقرراتي

تتيح خدمة مقرراتي ضمن المقررات والمصادر لولي الأمر إمكانية الاطلاع على المواد الدراسية المقررة للطالب، وتفاصيل كل مادة من اختبارات وواجبات وإثراءات، بالإضافة إلى إمكانية تحميل كتاب كل مادة، والاطلاع على لوحات النقاش الخاصة بها.



واجباتي

تتيح خدمة واجباتي لولي الأمر إمكانية الاطلاع على الواجبات المدرسية المسندة للطالب بطريقة منظمة و سهلة.

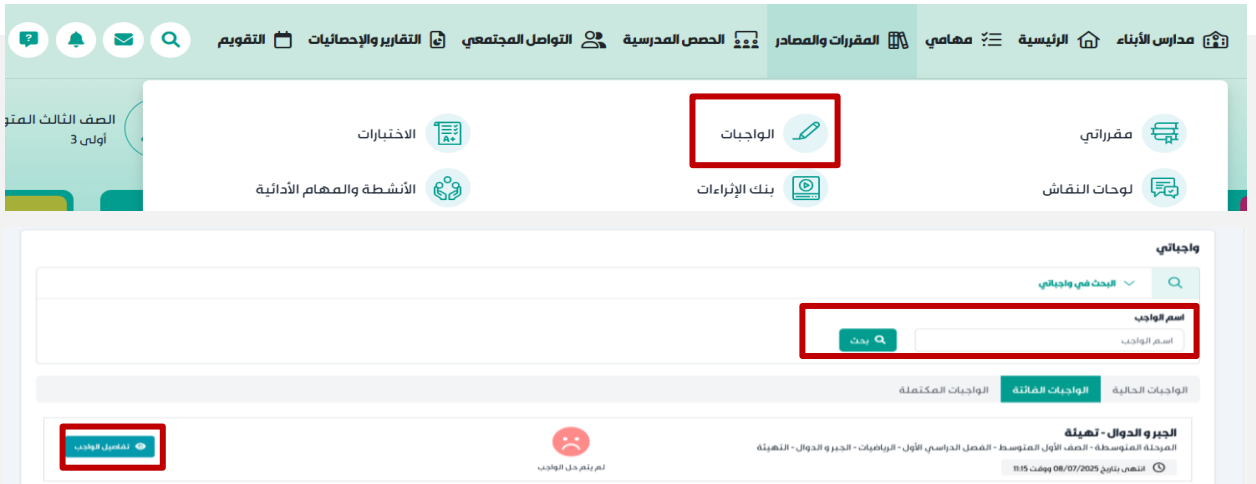
- الواجبات الحالية: للاطلاع على الواجبات المفتوحة التي لم يحلها الطالب بعد.
- الواجبات الفائتة: لعرض الواجبات التي انتهى موعد تسليمها ولم تُحل.
- الواجبات المكتملة: لعرض الواجبات التي قام الطالب بحلها مسبقاً.

➤ تفاصيل الواجب :

يمكن لولي الأمر الاطلاع على تفاصيل الواجب للطالب من خلال الضغط على زر تفاصيل الواجب.

➤ البحث في الواجبات :

يمكن لولي الأمر الوصول الى واجب الطالب المطلوب من خلال البحث باسم الواجب ثم الضغط على زر بحث

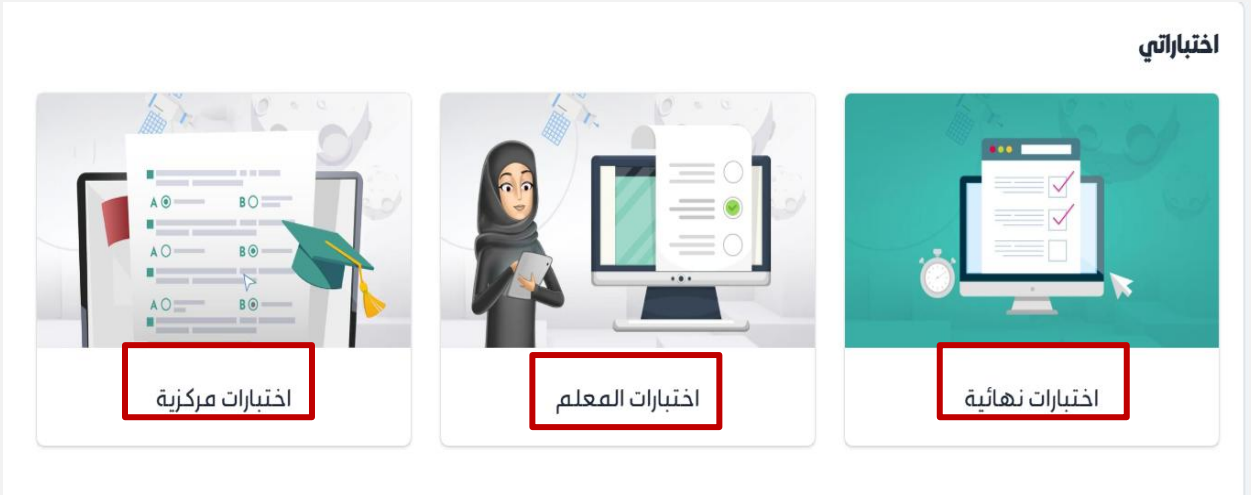


اختباراتي

تتيح خدمة اختباراتي لولي الأمر إمكانية الاطلاع على الاختبارات المدرسية للطلاب ومعرفة تفاصيلها وحلها.

➤ تعرض الخدمة ثلاثة أنواع من الاختبارات:

- الاختبارات النهائية : لعرض جميع اختبارات الطالب النهائية لكل مقرر دراسي.
- اختبارات المعلم : توفر جميع اختبارات المعلمين الطالب.
- الاختبارات المركزية : وهي التي تنقل الطالب إلى حساب مايكرو سوفت عند الضغط عليها؛ لاستعراض الاختبارات المركزية.



اختباراتي

➤ اختبارات المعلم :

- توفر اختبارات المعلم لولي الأمر إمكانية الاطلاع على الاختبارات المسندة من المعلم إلى الطالب، ويمكن البحث في الاختبارات؛ لتسهيل الوصول إلى الاختبار المطلوب، وتصنف الاختبارات إلى ثلاثة أنواع، وهي :
- الاختبارات الحالية: هي الاختبارات المسندة للطالب، ولم ينته وقت استحقاقها.
 - الاختبارات الفائتة: هي الاختبارات المسندة للطالب، وانتهى وقت استحقاقها.
 - الاختبارات المكتملة: هي الاختبارات التي انتهى من حلها.

➤ البحث في اختبارات المعلم :

تتيح خدمة البحث في الاختبارات لولي الأمر البحث عن اختبار محدد للطالب من خلال تحديد اسم الاختبار ثم الضغط على زر البحث.

➤ تفاصيل اختبار المعلم :

يمكن لولي الأمر الاطلاع على تفاصيل اختبار الطالب من خلال الضغط على زر تفاصيل .

الصفحة الرئيسية ، اختباراتي ، اختبارات المعلم

وصف الخدمة : تتيح خدمة اختباراتي الوصول للاختبارات المسندة للطالب وحلها

اختبارات المعلم

البحث في اختبارات المعلم

اسم الاختبار

عنوان الاختبار

بحث

الاختبارات الحالية الاختبارات الفائتة الاختبارات المكتملة

الجبر و الدوال

التسلسل التعليمي: المرحلة المتوسطة - الصف الأول المتوسط - الفصل الدراسي الأول - الرياضيات - الجبر و الدوال - التهيئة

تصنيف الاختبار: فئوي

نفس حوالي ساعة

متنظر

التفاصيل

اختباراتي

➤ **البحث في الاختبارات النهائية:**

➤ **تفاصيل الاختبار النهائي:**

يمكن لولي الأمر على تفاصيل اختبار الطالب من خلال الضغط على زر تفاصيل .

الصفحة الرئيسية ، اختباراتي ، الاختبارات النهائية

الاختبارات النهائية

البحث في الاختبارات النهائية 🔍

عنوان الاختبار	حالة الاختبار	الكل	عنوان الاختبار
اختبار نهائي	المرحلة المتوسطة - الصف الثالث المتوسط - الفصل الدراسي الثالث - العلوم	التسليم التعليمي	تبقى يوم

متصفح

لوحات النقاش

توفر لوحات النقاش مساحةً مشتركةً؛ لإدارة النقاش؛ لتعزيز التفاعل بين الطلاب والمعلم، يطرح المعلم موضوعات من المقررات الدراسية، ويحث الطلاب على المشاركة والتفاعل.

➤ يمكن الوصول إلى لوحات النقاش بطريقتين:

1. قسم المقررات والموارد وتحديد لوحات النقاش.
2. فتح قائمة مقرراتي وتحديد لوحات النقاش في بطاقة المادة.



يمكن لولى الأمر البحث عن لوحة نقاش محددة لتسهيل الوصول إليها بتحديد الاسم والحالة والمقرر ثم الضغط على زر بحث.

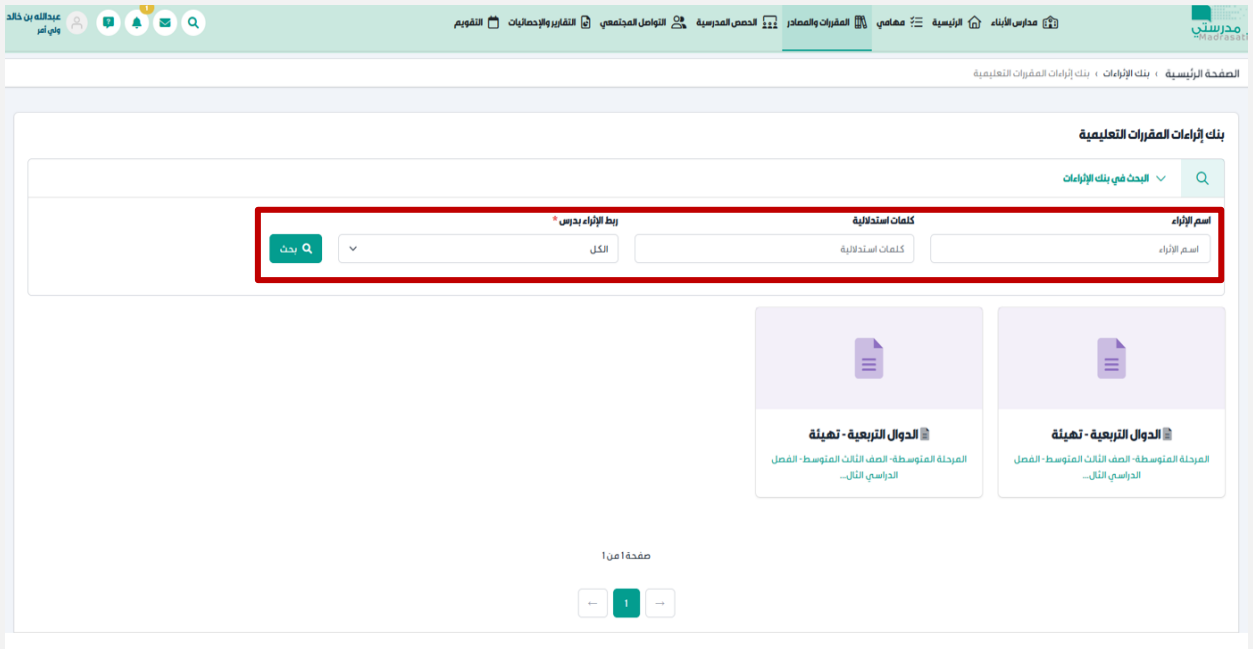
[illegible]

بنك الإثراءات

تتيح خدمة بنك الإثراءات ضمن المقررات والمصادر إمكانية الاطلاع على محتوى الإثراء والموارد التعليمية المساعدة التي يضيفها المعلم للطلاب.

➤ البحث في الإثراءات :

يمكن لولي الأمر البحث باسم الإثراء أو الكلمات الاستدلالية؛ لتسهيل الوصول إلى الإثراء التعليمي، كما يمكنه تحديد ما إذا كان الإثراء مرتبطاً بدرس معين أو إثراءً تعليمياً غير مرتبط بدرس، ثم الضغط على زر بحث.

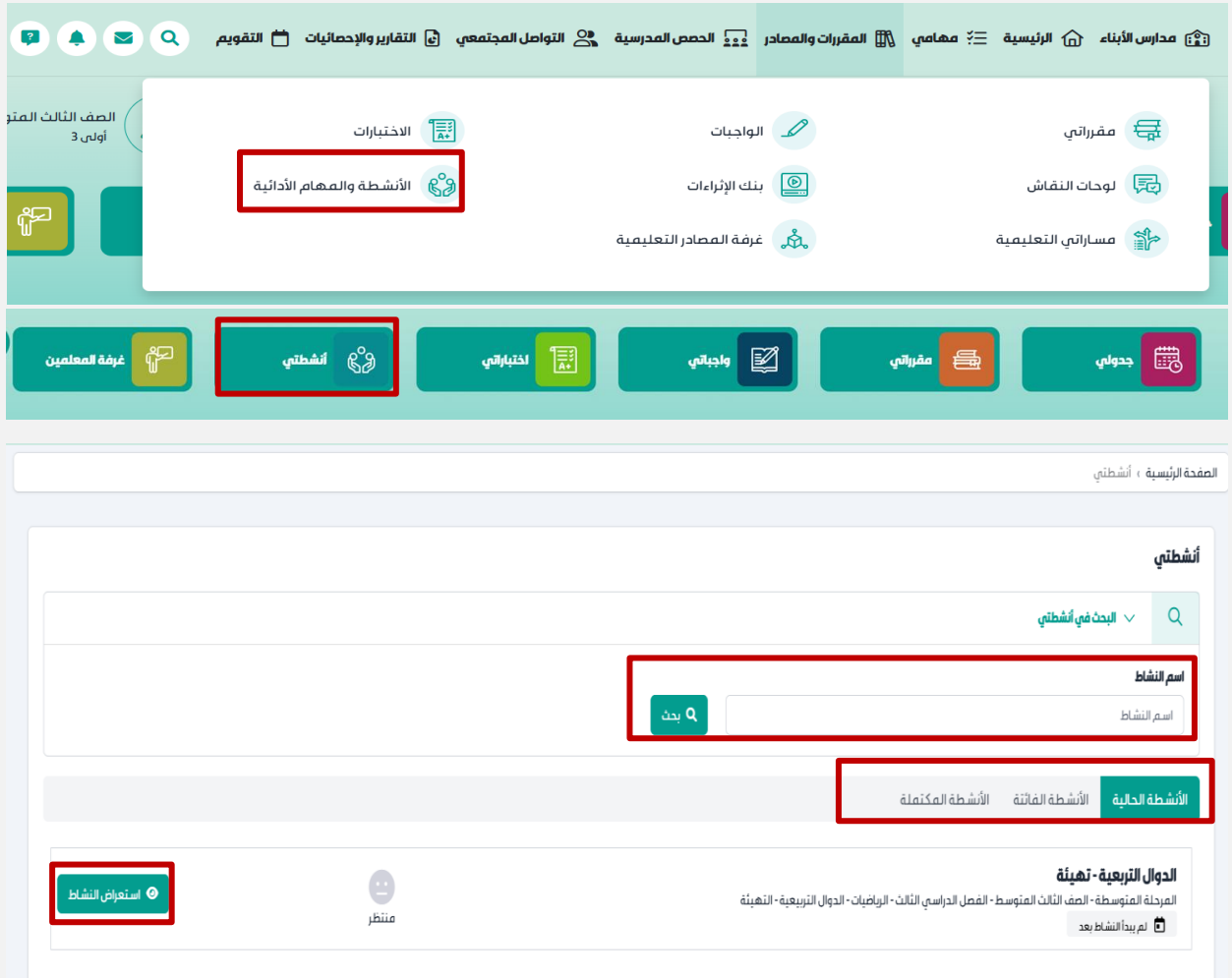


الأنشطة والمهام الأدائية

توفر خدمة الأنشطة والمهام الأدائية لولي الأمر إمكانية الاطلاع على الأنشطة الطلابية ، وتفصيلها المسندة من المعلم إلى الطالب.

➤ البحث في الأنشطة:

يمكن لولي الأمر البحث عن نشاط محدد بإدخال اسم النشاط، والضغط على زر بحث، كما يمكن للطالب استعراض تفاصيل النشاط من خلال الضغط على زر استعراض النشاط .



الصفحة الرئيسية : أنشطتي

أنشطتي

البحث في أنشطتي

اسم النشاط

اسم النشاط

بحث

الأنشطة المكتملة | الأنشطة الفائتة | الأنشطة الحالية

الدوال التربوية - تهيئة

المرحلة المتوسطة - الصف الثالث المتوسط - الفصل الدراسي الثالث - الروايات - الدوال التربوية - التهيئة

لم يبدأ النشاط بعد

استعراض النشاط

منظر

مسارتي التعليمية

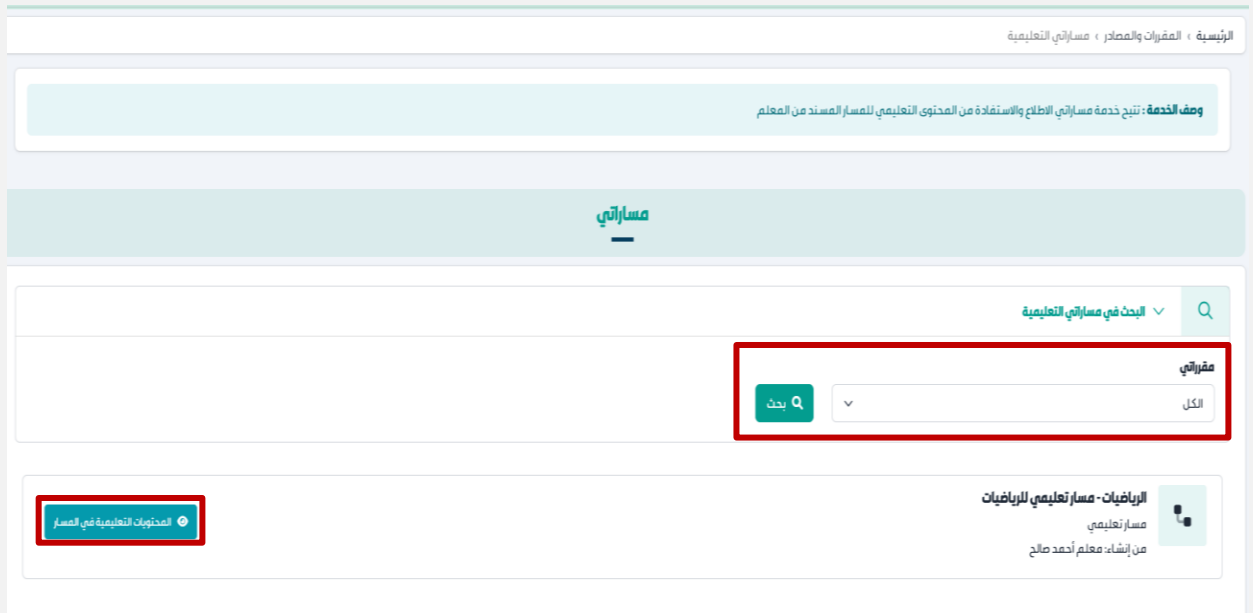
توفر خدمة مسارتي التعليمية إمكانية وصول الطالب إلى مسارات تعليمية مخصصة له، حيث تحتوي على مجموعة من المحتويات التعليمية التي تساعد الطالب على تحسين مستواه الدراسي، وذلك بناءً على احتياجاته التعليمية، ويقوم المعلم بتحديد لها.

➤ الدخول إلى محتويات مسارتي التعليمية :

يمكن لولي الأمر استعراض المحتويات التعليمية للطالب من خلال الضغط على زر المحتويات التعليمية في المسار.

➤ البحث في المسارات التعليمية :

يمكن لولي الأمر البحث عن مسار تعليمي محدد للطالب من خلال البحث باسم المقرر، ثم الضغط على زر بحث .

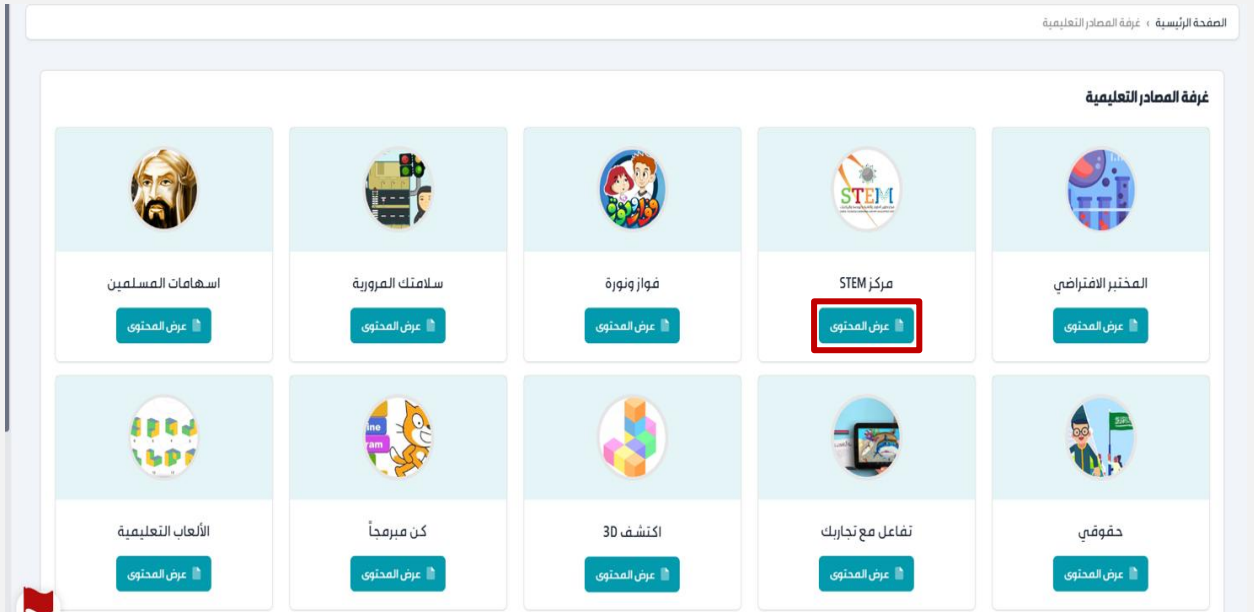


غرفة المصادر التعليمية

توفر غرفة المصادر التعليمية لولي الأمر إمكانية الاطلاع على مجموعة من الموارد التعليمية المتاحة للطلاب في مختلف المجالات التي تساهم في تنمية مهاراته الشخصية والمعرفية.

➤ الدخول الى المصدر التعليمي

يمكن لولي الأمر الاطلاع على محتوى المصدر التعليمي من خلال الضغط على زر عرض المحتوى .



الحصص الدراسية

تعرض الحصص الدراسية لولي الأمر الجدول الدراسي للطالب، والحصص الإضافية له، للاطلاع على بيانات الحصص والدروس ومعرفة تفاصيل اليوم الدراسي.



جدولي

تتيح خدمة جدولي لولي الأمر الاطلاع على الحصص الدراسية و الدروس الافتراضية للطلاب .

جدولي

يتم إعداد هذا الجدول عن طريق معلمي المدرسة المرتبطين بالمقررات الدراسية للطلاب

الفترة

1447/06/27 - 1447/06/23

الصف	الحصة الأولى	الحصة الثانية	الحصة الثالثة	الحصة الرابعة	الحصة الخامسة	الحصة السادسة	الحصة السابعة
الأحد	التجويد (التحفيظ) أولاً / 3 معلم محمد بن أحمد 09:00 ص - 09:30 ص	الرياضيات أولاً / 3 معلم أحمد بن صالح 09:31 ص - 10:01 ص	التربية البدنية والدفاع عن النفس أولاً / 3 معلم فهد بن عبدالرحمن 10:02 ص - 10:32 ص	(نشاط) أولاً / 3 معلم أحمد بن صالح 10:33 ص - 10:03 ص	القرآن الكريم والدراسات الإسلامية أولاً / 3 معلم محمد بن أحمد 10:34 ص - 11:04 ص	التربية الفنية أولاً / 3 معلم فهد بن أحمد 11:05 ص - 11:35 ص	الحصة السابعة أولاً / 3 معلم فهد بن أحمد 11:36 ص - 12:06 ص
الاثنين	الرياضيات أولاً / 3 معلم أحمد بن صالح 08:30 ص - 09:00 ص	العلوم أولاً / 3 معلم أحمد بن صالح 09:31 ص - 10:01 ص	(نشاط) أولاً / 3 معلم فهد بن فارس 10:02 ص - 10:32 ص	القرآن الكريم والدراسات الإسلامية أولاً / 3 معلم محمد بن أحمد 10:33 ص - 10:03 ص	المهارات الحياتية والأسرية أولاً / 3 معلم فهد بن عبدالرحمن 10:34 ص - 11:04 ص	التفكير الناقد أولاً / 3 معلم فهد بن أحمد 11:05 ص - 11:35 ص	التجويد (التحفيظ) أولاً / 3 معلم فهد بن أحمد 11:36 ص - 12:06 ص
الثلاثاء	العلوم أولاً / 3 معلم أحمد بن صالح 08:30 ص - 09:00 ص	العلوم أولاً / 3 معلم أحمد بن صالح 09:31 ص - 10:01 ص	القرآن الكريم والدراسات الإسلامية أولاً / 3 معلم محمد بن أحمد 10:02 ص - 10:32 ص	الرياضيات أولاً / 3 معلم أحمد بن صالح 10:33 ص - 10:03 ص	المهارات الحياتية والأسرية أولاً / 3 معلم فهد بن عبدالرحمن 10:34 ص - 11:04 ص	التربية الفنية أولاً / 3 معلم فهد بن أحمد 11:05 ص - 11:35 ص	التربية الفنية أولاً / 3 معلم فهد بن أحمد 11:36 ص - 12:06 ص

الحصص الإضافية

تتيح خدمة الحصص الإضافية لولي الأمر الاطلاع على الحصص الإضافية والدروس أو المهام المعدة للطلاب من قبل المعلم.

الحصص الإضافية

يتم إعداد هذه الحصص عن طريق معلمي المدرسة المرتبطين بالمقررات الدراسية للطلاب

الجدول الأسبوعي

جمادى الآخرة 1447 - 22 نوفمبر 2025 إلى 20 ديسمبر 2025

الأحد	الاثنين	الثلاثاء	الأربعاء	الخميس	الجمعة	السبت
02	03	04	05	06	07	08
23	24	25	26	27	28	29
						22

التواصل المجتمعي

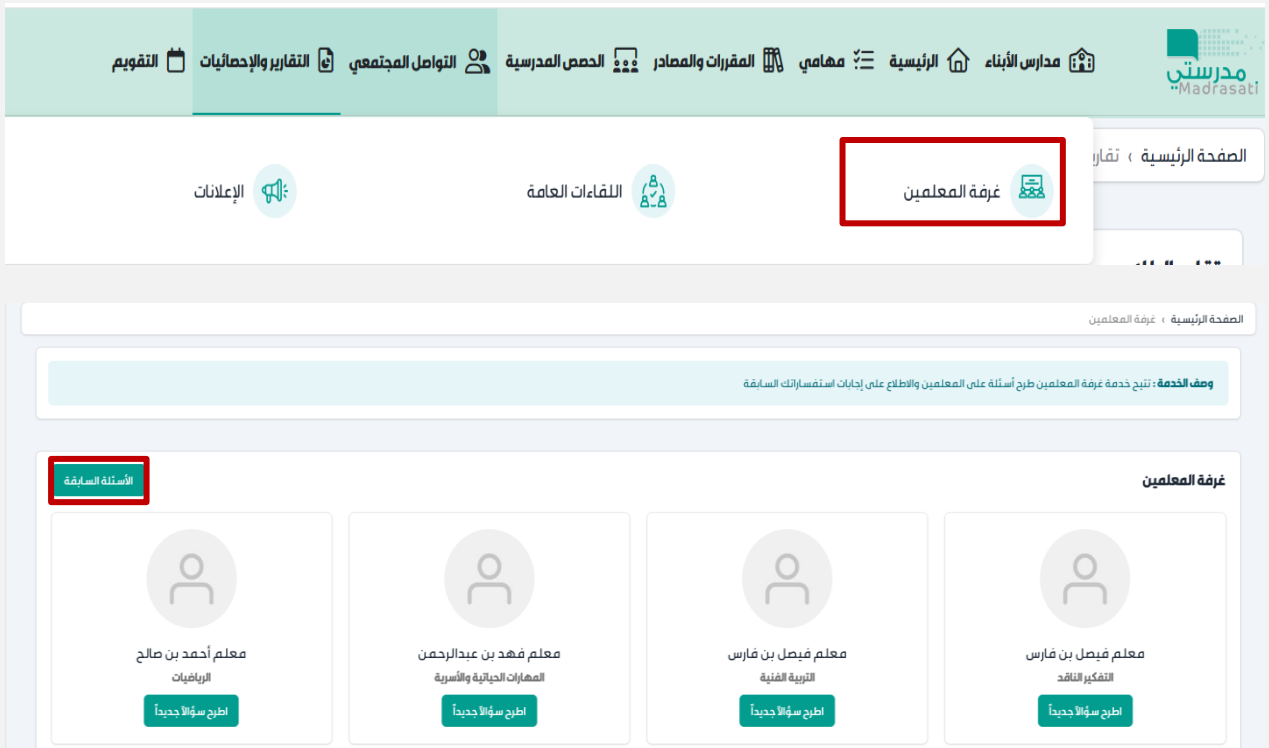
توفر قائمة التواصل المجتمعي لولي الأمر مجموعة من الخدمات التي تيسر التواصل والتعاون بين المستخدمين، منها:

- غرفة المعلمين.
- اللقاءات العامة.
- الإعلانات.



غرفة المعلمين

تتيح خدمة غرفة المعلمين لولي الأمر إمكانية طرح سؤال على معلمي المدرسة، بالإضافة إلى الاطلاع على الاستفسارات السابقة للبحث عن إجابات لأسئلته من خلال الضغط على زر الأسئلة السابقة.



The screenshot displays the Madrasat app interface. At the top, there is a navigation bar with icons for 'التقويم' (Calendar), 'التقارير والإحصائيات' (Reports and Statistics), 'التواصل المجتمعي' (Community Interaction), 'الحصص المدرسية' (School Lessons), 'المقررات والمصادر' (Assignments and Sources), 'مهامي' (My Tasks), 'الرئيسية' (Home), 'مدارس الأبناء' (Children's Schools), and the 'مدرستي' (My School) logo. Below the navigation bar, there is a section with icons for 'الإعلانات' (Announcements), 'اللقاءات العامة' (Public Meetings), and 'غرفة المعلمين' (Teachers Room), which is highlighted with a red box. To the right of this section, there is a button labeled 'الصفحة الرئيسية' (Home Page) with a dropdown arrow. Below this, there is a section titled 'وصف الخدمة: تتيح خدمة غرفة المعلمين طرح أسئلة على المعلمين والاطلاع على إجابات استفساراتك السابقة' (Service Description: The Teachers Room service allows teachers to ask questions and view previous answers to your inquiries). Below this, there is a section titled 'غرفة المعلمين' (Teachers Room) with a red box around the 'الأسئلة السابقة' (Previous Questions) button. This section displays four teacher profiles, each with a name, subject, and a button to 'اطرح سؤالاً جديداً' (Ask a new question).

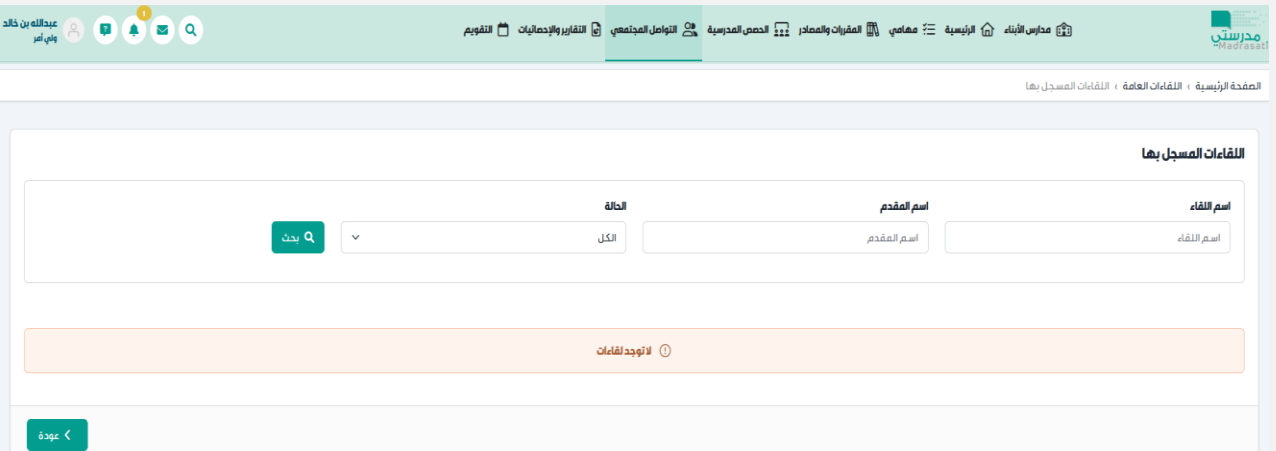
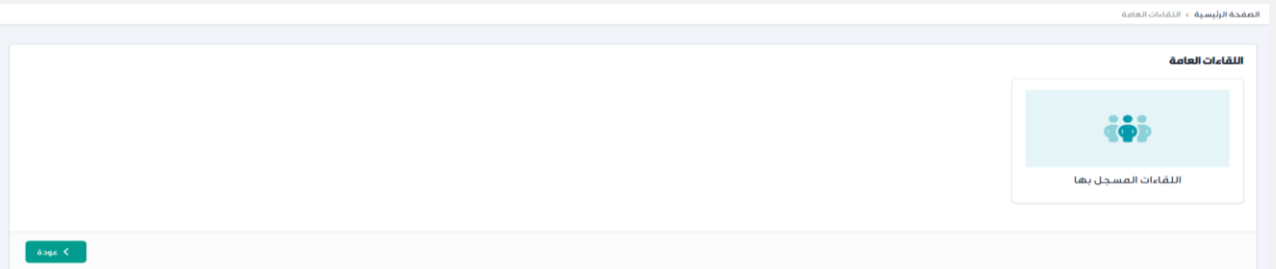
اسم المعلم	المادة	العملية
معلم أحمد بن صالح	الرياضيات	اطرح سؤالاً جديداً
معلم فهد بن عبد الرحمن	المهارات الحياتية والأسرية	اطرح سؤالاً جديداً
معلم فيصل بن فارس	التربية الفنية	اطرح سؤالاً جديداً
معلم فيصل بن فارس	التفكير الناقد	اطرح سؤالاً جديداً

اللقاءات العامة

توفر خدمة اللقاءات العامة لولي الأمر استعراض قائمة اللقاءات التي تضيفها المدرسة، للاطلاع على المواعيد وتفاصيل اللقاء وإمكانية الحضور.

➤ البحث في اللقاءات :

يمكن لولي الأمر البحث عن لقاء محدد من خلال تحديد اسم اللقاء أو اسم المقدم، ثم الضغط على زر بحث، للوصول إلى اللقاء المطلوب.



الإعلانات

توفر خدمة الإعلانات لولي الأمر إمكانية الاطلاع على الإعلانات المدرسية، واستعراض تفاصيل كل إعلان.

➤ **الدخول على تفاصيل الإعلان :**

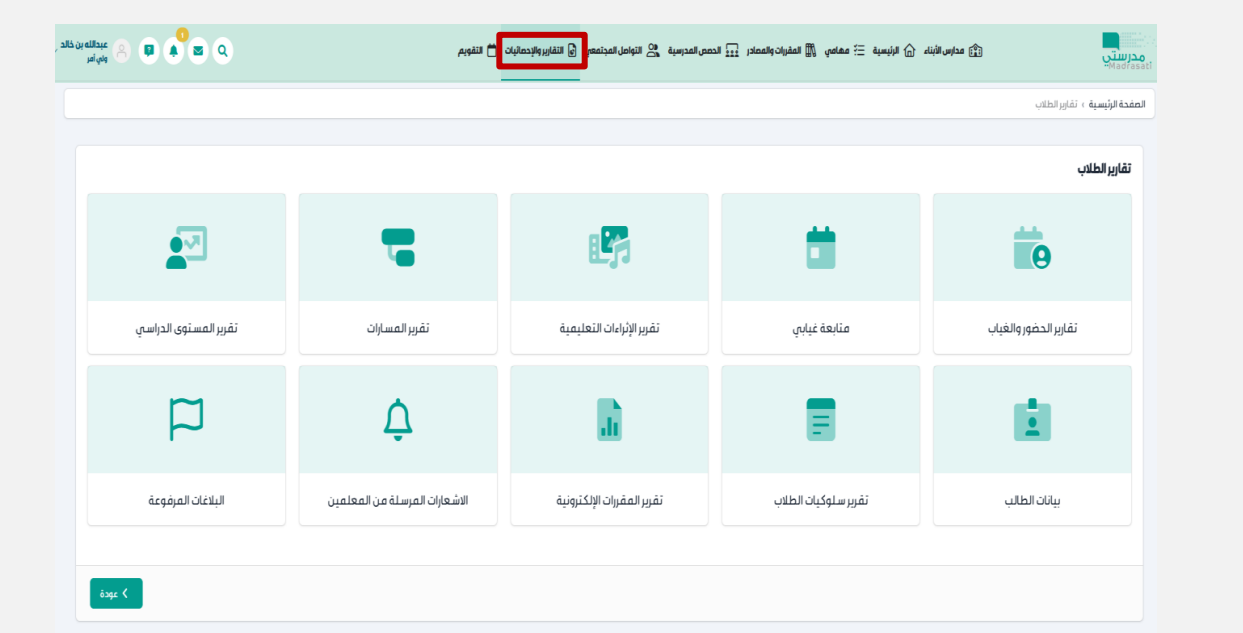
يمكن لولي الأمر مشاهدة تفاصيل الإعلان من خلال الضغط على زر **تفاصيل**

➤ **البحث في الإعلانات :**

يمكن لولي الأمر البحث عن إعلان محدد من خلال البحث باسم الإعلان ثم الضغط على زر **بحث**.

التقارير والإحصائيات

توفر خدمة **التقارير والإحصائيات** لولي الأمر إمكانية الاطلاع على تقارير الأبناء لمتابعة رحلتهم التعليمية، وتتضمن تقارير الحضور والغياب، وتقرير المستوى الدراسي للطلاب، والسلوكيات، بالإضافة إلى تقارير المسارات التعليمية والمقررات الإلكترونية والإشعارات والبلاغات المرفوعة.



تقارير الحضور والغياب

تتيح تقارير الحضور والغياب لولي الأمر إمكانية الاطلاع على سجل الغياب والحضور والتأخير للطالب خلال فترة دراسية محددة، ويمكن الاطلاع على تفاصيل معلومات أكثر بالضغط على زر التفاصيل.

➤ البحث في تقرير الحضور والغياب:

يمكن لولي الأمر البحث عن تفاصيل الحضور والغياب للطالب على مستوى المقرر، وذلك من خلال إدخال اسم المقرر، ثم الضغط على زر بحث.

الصفحة الرئيسية : تقارير الطلاب

مدرستي MOE.SA

عبدالله بن خالد ولي أمر

التقويم التقاويم والإحصائيات التفاعلية المحفظة الحصص المدرسية المقررات والمصادر مهام الرئيسية مدارس الأبناء

تقارير الطلاب

تقرير المستوى الدراسي

تقرير المسارات

تقرير الإنجازات التعليمية

متابعة غيابي

تقارير الحضور والغياب

البلاغات المرفوعة

الاشعارات المرسلة من المعلمين

تقرير المقررات الإلكترونية

تقرير سلوكيات الطلاب

بيانات الطالب

عودة

الصفحة الرئيسية : تقارير الطلاب : تقارير الحضور والغياب

تقارير الحضور والغياب

المقررات *
كل المقررات

بحث

التفاصيل

حاضر : 2
الغياب بدون عذر : 0
الغياب بعذر : 0
التأخير بدون عذر : 0
التأخير بعذر : 1

اسم الطالب : طالب 2 مدرسة اختيار
الفصل المدرسي : ثالث - ب
ولي الأمر : ولي أمرا مدرسة اختيار
رقم جوال ولي الأمر : 9665000000

عودة

تقرير متابعة غيابي

يُتيح تقرير متابعة غيابي لولي الأمر إمكانية متابعة غياب الطالب بصورة تفصيلية، وتوضيح حالة الغياب على مستوى الحصة.

➤ البحث في تقرير متابعة غيابي

يمكن لولي الأمر البحث عن حالة الحضور والغياب للطالب على مستوى الحصة من خلال إدخال التسلسل التعليمي، ثم الضغط على زر بحث.

مدرستي

الصفحة الرئيسية • تقارير الطلاب

تقارير الطلاب

تقرير المستوى الدراسي

تقرير المسارات

تقرير الإنجازات التعليمية

متابعة غيابي

تقارير الحضور والغياب

البيانات المرفوعة

الاشعارات المرسلة من المعلمين

تقرير المقررات الإلكترونية

تقرير سلوكيات الطلاب

بيانات الطالب

عودة

مدرستي

الصفحة الرئيسية • متابعة غيابي

متابعة غيابي

الفترة الدراسية

الفترة الدراسية الثالث 1446 - العام الدراسي 1446

بحث

الفترة

1447/02/27 - 1447/02/23

الحصة الأولى	الحصة الثانية	الحصة الثالثة	الحصة الرابعة	الحصة الخامسة	الحصة السادسة	الحصة السابعة	الحصة الثامنة
التجويد (التحفيظ)	الرياضيات	التربية البدنية والدفاع عن النفس	القرآن الكريم والدراسات الإسلامية	القرآن الكريم والدراسات الإسلامية	التربية الفنية	التربية الفنية	التربية الفنية
أولى 3 / معلم محمد بن أحمد	أولى 3 / معلم أحمد بن صالح	أولى 3 / معلم فهد بن عبدالعزيز	أولى 3 / معلم أحمد بن صالح	أولى 3 / معلم محمد بن أحمد	أولى 3 / معلم فهد بن فارس	أولى 3 / معلم فهد بن فارس	أولى 3 / معلم فهد بن فارس
الرياضيات	العلوم	القرآن الكريم والدراسات الإسلامية	القرآن الكريم والدراسات الإسلامية	المهارات الحياتية والأسرية	التفكير الناقد	التجويد (التحفيظ)	التجويد (التحفيظ)
أولى 3 / معلم أحمد بن صالح	أولى 3 / معلم أحمد بن صالح	أولى 3 / معلم فهد بن فارس	أولى 3 / معلم محمد بن أحمد	أولى 3 / معلم فهد بن عبدالعزيز	أولى 3 / معلم فهد بن فارس	أولى 3 / معلم محمد بن أحمد	أولى 3 / معلم محمد بن أحمد
العلوم	العلوم	القرآن الكريم والدراسات الإسلامية	الرياضيات	المهارات الحياتية والأسرية	التربية الفنية	التربية الفنية	التربية الفنية
أولى 3 / معلم أحمد بن صالح	أولى 3 / معلم أحمد بن صالح	أولى 3 / معلم محمد بن أحمد	أولى 3 / معلم أحمد بن صالح	أولى 3 / معلم فهد بن عبدالعزيز	أولى 3 / معلم فهد بن فارس	أولى 3 / معلم فهد بن فارس	أولى 3 / معلم فهد بن فارس
القرآن الكريم والدراسات الإسلامية	التفكير الناقد	التربية البدنية والدفاع عن النفس	القرآن الكريم والدراسات الإسلامية	المهارات الحياتية والأسرية	التربية الفنية	التربية الفنية	التربية الفنية
أولى 3 / معلم أحمد بن أحمد	أولى 3 / معلم فهد بن فارس	أولى 3 / معلم فهد بن عبدالعزيز	أولى 3 / معلم محمد بن أحمد	أولى 3 / معلم فهد بن عبدالعزيز	أولى 3 / معلم فهد بن فارس	أولى 3 / معلم فهد بن فارس	أولى 3 / معلم فهد بن فارس
الرياضيات	المهارات الحياتية والأسرية	التربية البدنية والدفاع عن النفس	التجويد (التحفيظ)	القرآن الكريم والدراسات الإسلامية	التربية الفنية	التربية الفنية	التربية الفنية
أولى 3 / معلم أحمد بن صالح	أولى 3 / معلم فهد بن عبدالعزيز	أولى 3 / معلم فهد بن عبدالعزيز	أولى 3 / معلم محمد بن أحمد	أولى 3 / معلم محمد بن أحمد	أولى 3 / معلم فهد بن فارس	أولى 3 / معلم فهد بن فارس	أولى 3 / معلم فهد بن فارس

تقرير الإثراءات التعليمية

يوفر تقرير الإثراءات التعليمية إمكانية الاطلاع على بيانات الإثراءات، كالعدد ونسبة مشاهدة الطالب لها وآخر تحديث.

➤ البحث في الإثراء :

يمكن البحث بتحديد اسم الإثراء والمسار التعليمي والكلمات الاستدلالية، ثم الضغط على زر بحث، لتسهيل الوصول إلى البيانات المطلوبة.

الصفحة الرئيسية : تقارير الطلاب

تقارير الطلاب

- تقرير المستوى الدراسي
- تقرير المسارات
- تقرير الإثراءات التعليمية
- متابعة غيابي
- تقارير الحضور والغياب
- البلاغات المرفوعة
- الإشعارات المرسلة من المعلمين
- تقرير المقررات الإلكترونية
- تقرير سلوكيات الطلاب
- بيانات الطالب

عودة

الصفحة الرئيسية : تقارير الطلاب : تقرير الإثراءات التعليمية

تقرير الإثراءات التعليمية

اسم الإثراء
اسم الإثراء

المسار
اختر

كلمات استدلالية
كلمات استدلالية

بحث

عدد الإثراءات
2

نسبة المشاهدة
100%

آخر تحديث
10:12:13 08/18/2025

هل تم المشاهدة؟

تم المشاهدة	●
تم المشاهدة	●

صفحة 1 من 1

العودة

تقرير المسارات التعليمية

يوفر تقرير المسارات التعليمية لولي الأمر إمكانية الاطلاع على أهداف المحتوى، ونسبة مشاهدة عناصر المحتوى التعليمي للمسارات المسندة للطالب.

➤ البحث في تقرير المسارات التعليمية:

يمكن لولي الأمر البحث في تقرير المسارات التعليمية للطالب من خلال إدخال اسم المقرر، ثم الضغط على زر عرض المحتويات التعليمية في المسار .

الصفحة الرئيسية : تقارير الطلاب

تقارير الطلاب

تقرير المستوى الدراسي

تقرير المسارات

تقرير الإنجازات التعليمية

متابعة غيابي

تقارير الحضور والغياب

البلاغات المرفوعة

الاشعارات المرسلة من المعلمين

تقرير المقررات الإلكترونية

تقرير سلوكيات الطلاب

بيانات الطالب

عودة

وصف الخدمة: تسمح لك خدمة مساراتي باستعراض المحتوى التعليمي للمسار

مساراتي

البحث في مساراتي التعليمية

مقرراتي

الكل

بحث

المحتويات التعليمية في المسار

الرياضيات - مسار تعليمي للرياضيات

مسار تعليمي

من إنشاء: معلم أحمد صالح

عودة



تقرير المستوى الدراسي

يوفر التقرير رسمًا بيانيًا لتوضيح المستوى الدراسي للطلاب، مع عرض النسب المئوية لمهامه الدراسية كالأجابات والاختبارات، بالإضافة إلى نسبة تحقيق أهداف الطالب للمسار التعليمي، ومشاركته في لوحات النقاش والأنشطة.

➤ البحث في تقرير المستوى الدراسي :

يمكن لولي الأمر البحث عن تقرير المستوى الدراسي للطلاب في مقرر محدد من خلال تحديد الفترة الدراسية والمقرر، ثم الضغط على زر بحث

تقارير الطلاب

تقرير المستوى الدراسي	تقرير المسارات	تقرير الإنجازات التعليمية	متابعة غيابي	تقارير الحضور والغياب
البلاغات المرفوعة	الإشعارات المرسلة من المعلمين	تقرير المقررات الإلكترونية	تقرير سلوكيات الطلاب	بيانات الطلاب

عودة <

تقرير المستوى الدراسي

الفترة الدراسية الفصل الدراسي الثالث 1446 - العام الدراسي 1446

المقررات كل المقررات

بحث

تقرير المستوى الدراسي للطلاب



نسبة الواجبات

نسبة الاختبارات

نسبة تحقيق أهداف المسار التعليمي

المساهمة في لوحات النقاش

ترتيب الطلاب على مستوى المدرسة

2 من 2

يتم اختيار ترتيب الطلاب أسبوعياً من يوم الأحد

نسبة الأنشطة والمهام المرتبطة بمقرر

0.00% من 1 أنشطة

عودة <

بيانات الطالب

توفر خدمة بيانات الطالب لولي الأمر إمكانية الاطلاع على بيانات أبنائه، كاسم المدرسة والفصل، وبيانات الاتصال جوال الطالب وجوال ولي الأمر.

الصفحة الرئيسية : تقارير الطلاب

تقارير الطلاب

تقرير المستوى الدراسي

تقرير المسارات

تقرير الإنجازات التعليمية

متابعة غيابي

تقارير الحضور والغياب

البلاغات المرفوعة

الاشعارات المرسلة من المعلمين

تقرير المقررات الإلكترونية

تقرير سلوكيات الطلاب

بيانات الطالب

← عودة

الصفحة الرئيسية : بياناتي

بياناتي

اسم الطالب	المدرسة	الفصل	البريد الإلكتروني	الجوال	ولي الأمر	جوال ولي الأمر
محمد بن عبدالله	مدرسة خالد بن الوليد الرقمية اختبار	أولي 3	t@t.com	96650000000	ولي أمر 1 مدرسة اختبار	96650000000

← عودة

تقرير سلوكيات الطالب

يوفر تقرير سلوكيات الطالب لولي الأمر إمكانية الاطلاع على بيانات الطالب السلوكية خلال فترة دراسية محددة، لمعرفة تقييمه السلوكي، والاطلاع على أنواع المخالفات السلوكية التي وقع فيها، ومستوى المخالفة، بالإضافة إلى الإجراءات التي المتخذة لكل سلوك.

الصفحة الرئيسية : تقارير الطلاب

تقارير الطلاب

تقرير المستوى الدراسي	تقرير المسارات	تقرير الإنجازات التعليمية	متابعة غيابي	تقارير الحضور والغياب
البيانات المرفوعة	الاشعارات المرسلة من المعلمين	تقرير المقررات الإلكترونية	تقرير سلوكيات الطلاب	بيانات الطالب

عودة

الصفحة الرئيسية : تقارير الطلاب : السلوكيات

السلوكيات

الفترة الدراسية

المعدل الدراسي الثاني 1446 - العام الدراسي 1446

نوع السلوك

الكل

نوع الإجراء

الكل

نوع المخالفة

أخر

مستوى المخالفة

أخر

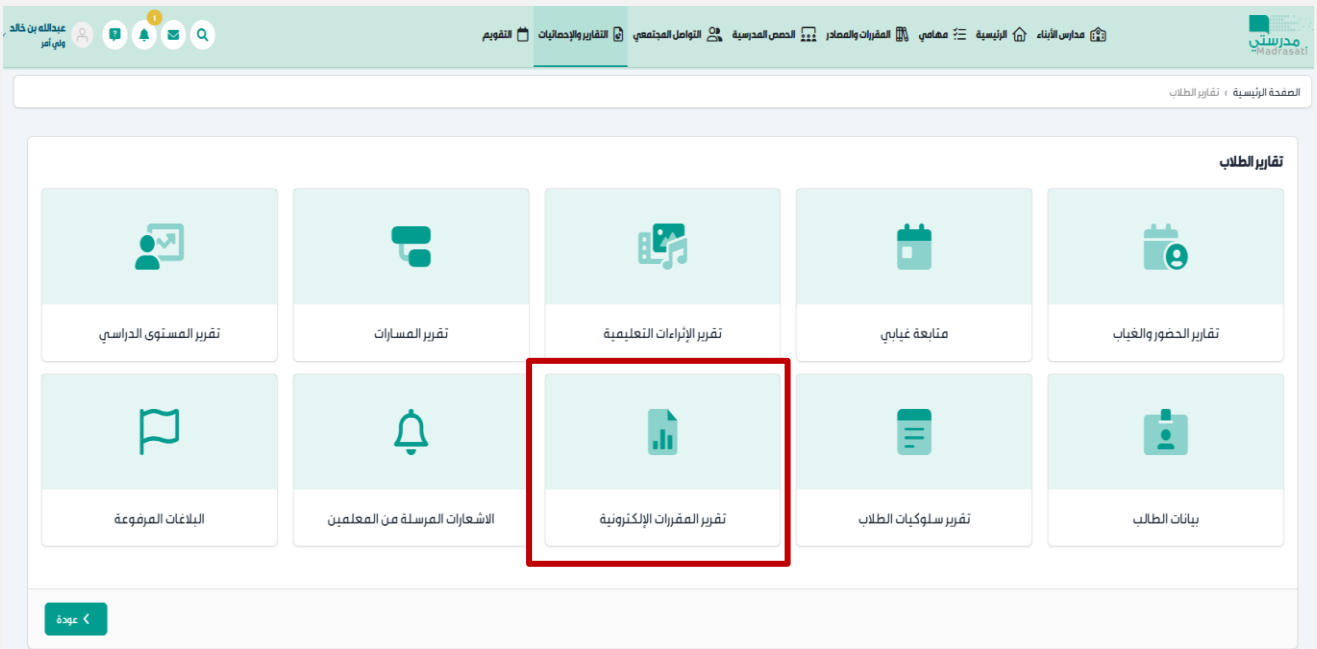
من

إلى

بحث

تقرير المقررات الإلكترونية

يتيح تقرير المقررات الإلكترونية لولي الأمر إمكانية الاطلاع على مجموعة من التقارير الخاصة بالطالب لكل مقرر دراسي، مثل: تقرير قياس تقدم المقررات الدراسية، تقرير استجابة الفيديو التفاعلي، وتقرير الاختبارات والواجبات للمقررات الإلكترونية.

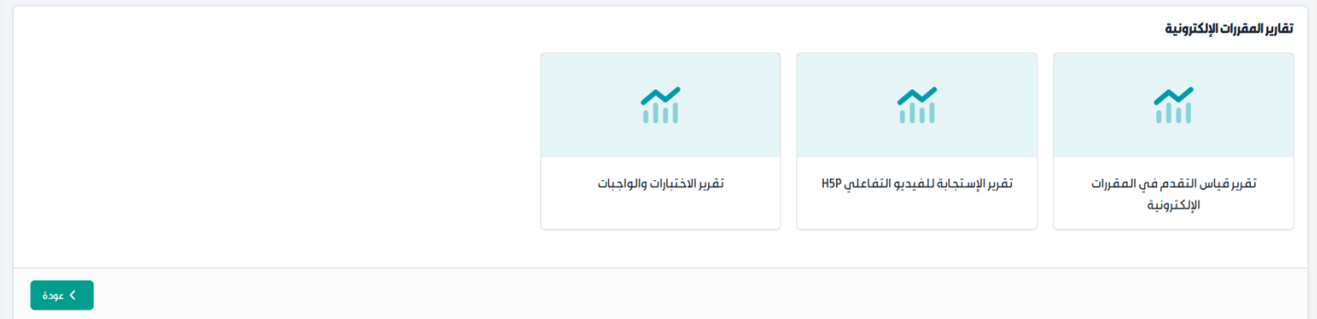


المفصلة الرئيسية : تقارير الطلاب

تقارير الطلاب

- تقرير المستوى الدراسي
- تقرير المسارات
- تقرير الإنجازات التعليمية
- متابعة غيابي
- تقارير الحضور والغياب
- البيانات المرفوعة
- الاشعارات المرسلة من المعلمين
- تقرير المقررات الإلكترونية**
- تقرير سلوكيات الطلاب
- بيانات الطالب

عودة



تقارير المقررات الإلكترونية

- تقرير الاختبارات والواجبات
- تقرير الإستجابة للفيديو التفاعلي HSP
- تقرير قياس التقدم في المقررات الإلكترونية

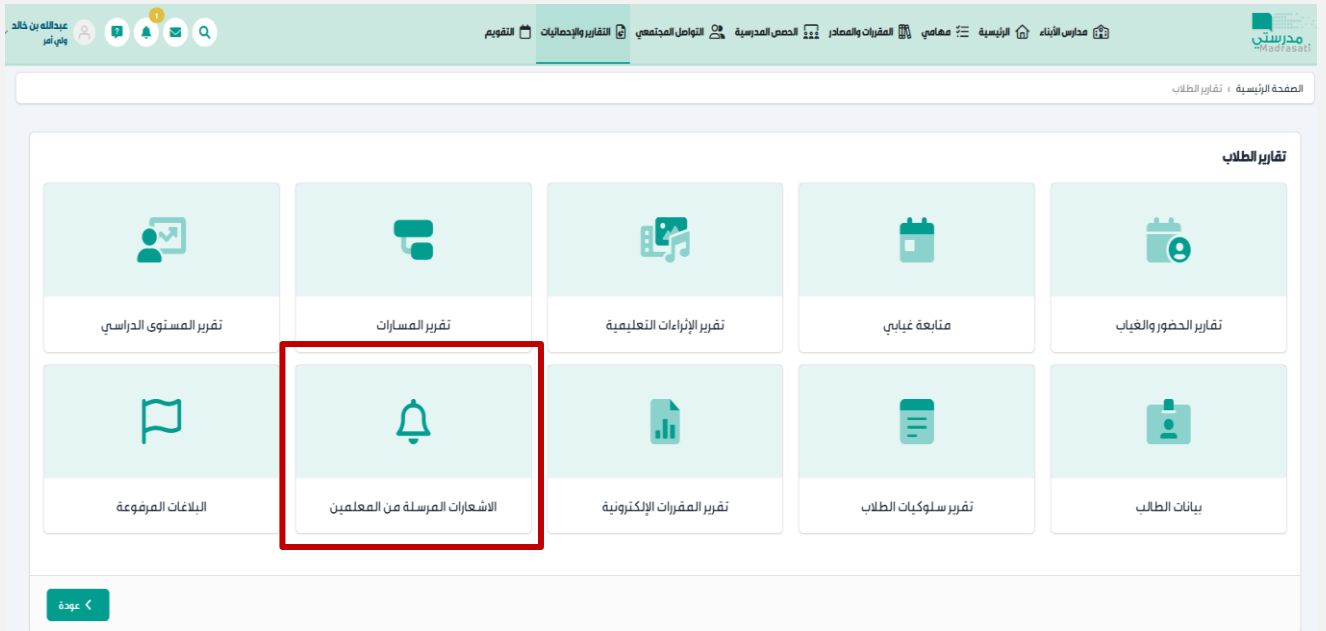
عودة

تقرير إشعارات المعلمين

يوفر تقرير إشعارات المعلمين لولي الأمر إمكانية الاطلاع على الإشعارات التي يرسلها معلم المقرر إلى الطالب.

➤ للاطلاع على تفاصيل الإشعارات:

1. افتح التقارير والإحصائيات، وحدد الإشعارات المرسلة من المعلمين.
2. اضغط على زر مشاهدة الإشعار.

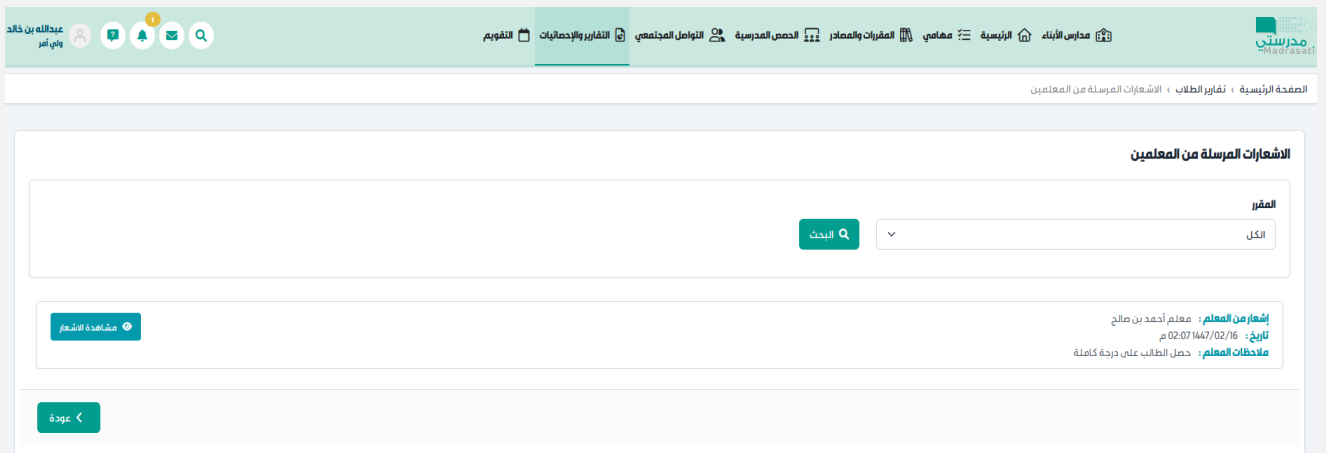


الصفحة الرئيسية ، تقارير الطلاب

تقارير الطلاب

- تقرير المستوى الدراسي
- تقرير المسارات
- تقرير الإنجازات التعليمية
- متابعة غيابي
- تقارير الحضور والغياب
- البلاغات المرفوعة
- الإشعارات المرسلة من المعلمين**
- تقرير المقررات الإلكترونية
- تقرير سلوكيات الطلاب
- بيانات الطالب

← عودة



الصفحة الرئيسية ، تقارير الطلاب ، الإشعارات المرسلة من المعلمين

الإشعارات المرسلة من المعلمين

المقرر:

الكل

البحث

مشاهدة الإشعار

إشعار من المعلم: معلم أحمد بن صالح
تاريخ: 02/07/1447/02/16 م
ملاحظات المعلم: حصل الطالب على درجة كاملة

← عودة

البلاغات المرفوعة

تتيح البلاغات المرفوعة لولي الأمر إمكانية متابعة البلاغات التي تقدم بها الطالب؛ لمعرفة مدى تقدمها والإجراءات المتخذة.

الصفحة الرئيسية : تقارير الطلاب

تقارير الطلاب

- تقرير المستوى الدراسي
- تقرير المسارات
- تقرير الإنجازات التعليمية
- متابعة غيابي
- تقارير الحضور والغياب
- البلاغات المرفوعة**
- الإشعارات المرسلة من المعلمين
- تقرير المقررات الإلكترونية
- تقرير سلوكيات الطلاب
- بيانات الطالب

عودة <

الرئيسية : التقارير والإحصائيات : البلاغات المرفوعة

وصف الخدمة: تتيح لك خدمة البلاغات من متابعة البلاغات المرفوعة من قبلك

البلاغات المرفوعة

البلاغ	تاريخ البلاغ	حالة البلاغ	تفاصيل البلاغ
المصادر التعليمية الأخرى / مركز STEM مشكلة تقنية (نوع العنصر- المصدر التعليمية الأخرى، رقم العنصر- 0)	15-02-1447	●	تم إرسال البلاغ إلى معالجة المحتوى

تفاصيل البلاغ

عودة <

التقويم

تتيح خدمة التقويم تنظيم الأحداث والمواعيد الهامة للطلاب آلياً لمختلف الجوانب والأنشطة الدراسية.

عبدالله بن خالد
ولي أمر

التقويم

مدرستي
Ministry of Education

الرئيسية : التقويم

وصف الخدمة : تتيح خدمة التقويم تنظيم الأحداث والمواعيد الهامة آلياً لمختلف الجوانب والأنشطة الدراسية كما يمكنك إضافة الأحداث الشخصية

التقويم

شهر أسبوع يوم

رجب 1447 * ديسمبر 2025

الأحد	الاثنين	الثلاثاء	الأربعاء	الخميس	الجمعة	السبت
9	10	11	12	13	14	15
16	17	18	19	20	21	22
23	24	25	26	27	28	29

نوع الحدث

- ☐ حدث نظام
- ☐ حدث شخصي
- ☐ حدث فصل
- ☐ حدث مدرسة

حدث تعميل الدوام

حدث تعميل الدوام

حدث تعميل الدوام

حدث تعميل الدوام

أداة سهولة الوصول



تخصيص قائمة الخدمات

تتيح أداة تخصيص قائمة الخدمات لولي الأمر – والتي تظهر في حساب الطالب – إمكانية ترتيب الخدمات بما يتناسب مع تفضيلاته واحتياجاته اليومية؛ مما يساهم في تسهيل تجربة الاستخدام، وتسريع الوصول إلى الخدمات الأكثر استخدامًا. كما يمكن للطلاب إظهار أو إخفاء بعض الخدمات بحسب رغبته؛ لضمان بيئة أكثر تنظيمًا وفعالية.

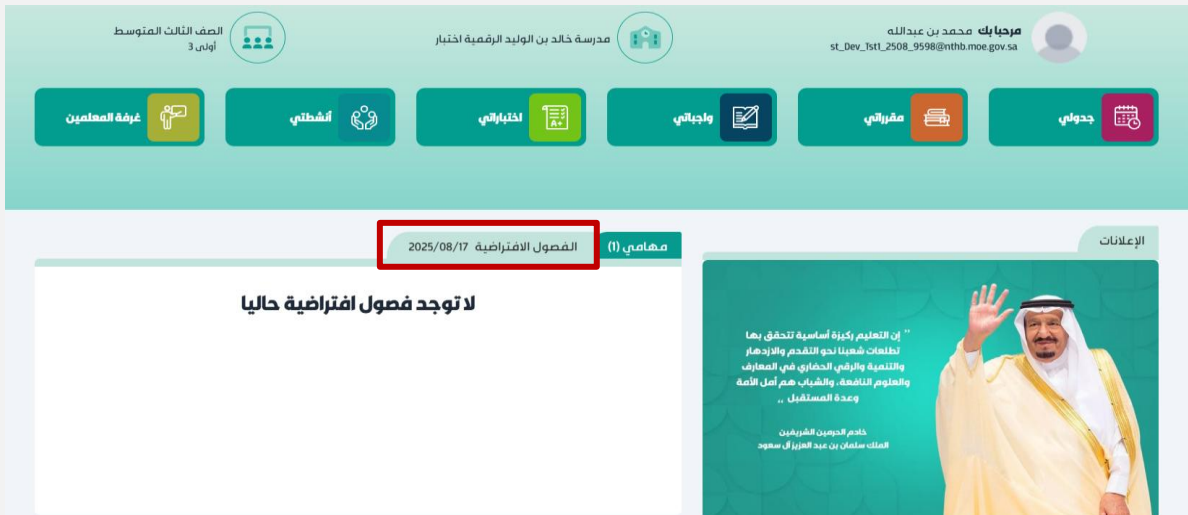
تشمل خيارات التخصيص:

- إضافة عنصر جديد: لإضافة خدمة جديدة إلى القائمة.
- إعادة الضبط: لإرجاع ترتيب الخدمات إلى الوضع الافتراضي.
- تجاهل: للخروج من وضع التخصيص دون حفظ التغييرات.
- حفظ: للاحتفاظ بالتعديلات المعتمدة على ترتيب الخدمات.



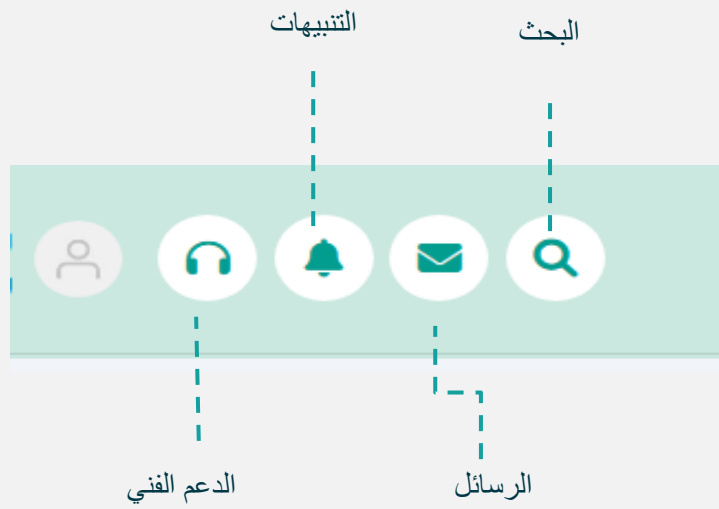
الفصول الافتراضية

توفر خدمة الفصول الافتراضية لولي الأمر إمكانية الاطلاع على تفاصيل الفصول الافتراضية للطلاب.




أدوات المساعدة لولي الأمر

توفر الصفحة الرئيسية مجموعة من الأدوات التي تُمكن ولي الأمر من الوصول إلى الخدمات الأساسية، كما هو موضح في الشكل أدناه:




البحث

توفر خدمة البحث لولي الأمر إمكانية البحث في المنصة عن الخدمات المطلوبة؛ لتسهيل الوصول إليها.




الرسائل

توفر الرسائل لولي الأمر إمكانية إرسال رسالة جديدة لمدير المدرسة والمعلمين، والاطلاع على الرسائل الواردة.



التنبيهات

تتيح خدمة التنبيهات لولي الأمر متابعة تحديثات الإشعارات و الإعلانات و اللقاءات ودعوات الزيارة و المهام المكلفة للأبناء بشكل مستمر، مما يساعد ولي الأمر من متابعة المهام اليومية أولاً بأول .



مدارس الأبناء « التنبيهات


التنبيهات

مشاهدة	لديك طلب دعوة زيارة قائد ناصر بن عبدالعزيز منذ شهر	
مشاهدة	اشعار بدرجات الطالب تم إرسال اشعار من المعلم معلم أحمد بن صالح لمقرر الرياضيات وذلك في تاريخ 02:07 10/08/2025 م - 02:07 1447/02/16 معلم أحمد بن صالح منذ 4 شهر	

الدعم الفني

يوفر الدعم الفني لولي الأمر إمكانية التواصل مع فريق الدعم عبر منصة مدرستي من خلال الخيارات التالية:

1. **إضافة تذكرة جديدة:** افتح الدعم الفني، ثم حدد إضافة تذكرة دعم جديدة، واملأ الحقول المطلوبة.
2. **للاستعلام عن تذكرة سابقة:** افتح الدعم الفني، ثم حدد الاستعلام عن تذكرة دعم سابقة، واملأ الحقول المطلوبة، ثم اضغط زر بحث.



إضافة تذكرة الدعم الفني

1

* تعني ان هذه الحقول إلزامية

رقم الهوية الوطنية *

الهاتف *

 +966 XXXXXXXXXX

التالي

استعلام عن تذاكر الدعم الفني السابقة

2

* تعني ان هذه الحقول إلزامية

رقم الهوية الوطنية *

رقم التذكرة

بحث



وزارة التعليم
Ministry of Education

شكراً لكم